


Restablecer datos de fábrica



IMPORTANTE: Todos los datos (fotos, vídeos, etc.) serán borrados al realizar este proceso. Asegurarse de haber realizado una copia de seguridad en el caso de querer recuperarlos. El proceso no ha de interrumpirse, por lo que la batería ha de estar lo más cargada posible (a la mitad de carga como mínimo).

Pasos a seguir para restablecer los ajustes predeterminados de fábrica y eliminar todos los datos. Por favor, antes de proceder leer con atención el paso 1.

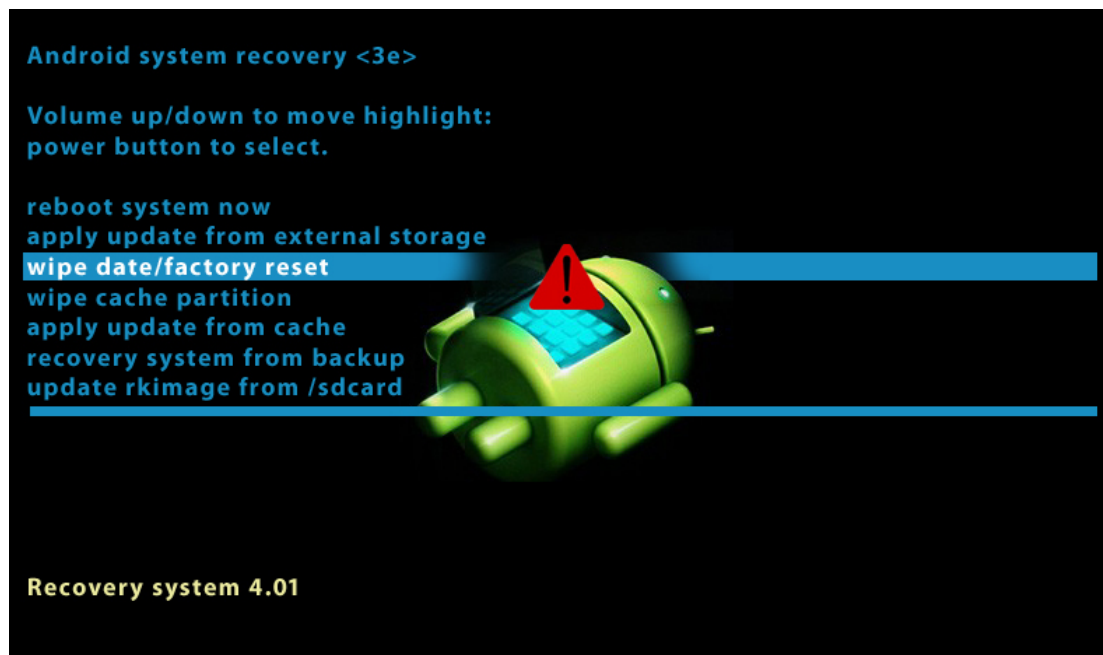
1.- Con la tablet apagada conectar el alimentador de corriente y, seguidamente, mantener pulsada la tecla VOLUMEN +. Sin soltarla pulse una sola vez la tecla POWER. Al cabo de unos 10 – 15 segundos se mostrará el logo de SUNSTECH, seguido de una pantalla sin información. Pasados unos segundos aparecerá el robot de ANDROID; entonces ya se puede dejar de presionar la tecla VOLUMEN +.



**Ejemplo de pantalla similar*

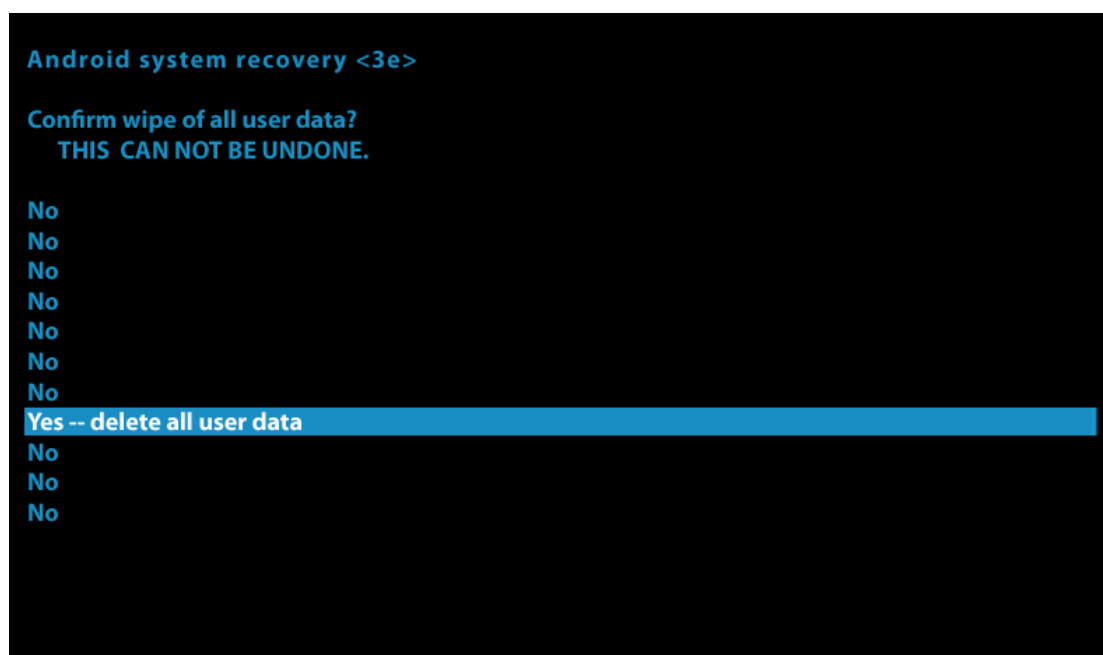
Restablecer datos de fábrica

2.- A continuación, y después de haber visualizado la imagen anterior, pulsar la tecla VOLUMEN + y se mostrará una pantalla similar. Desplazarse con la tecla VOLUMEN – hasta la opción WIPE DATA / FACTORY RESET. Una vez seleccionada dicha opción presionar la tecla POWER.



**Ejemplo de pantalla similar*

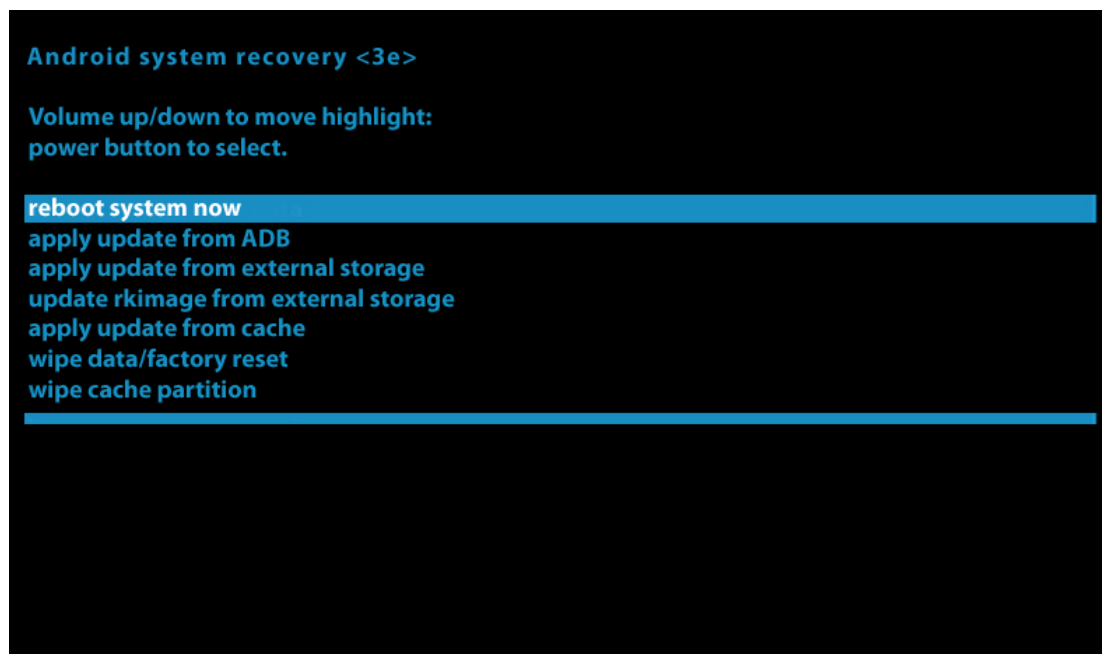
3.- A continuación se mostrará la siguiente pantalla y, con la tecla VOLUMEN – desplazarse hasta la opción YES – DELETE ALL USER DATA. Una vez seleccionada dicha opción presionar la tecla POWER.



**Ejemplo de pantalla similar*

Restablecer datos de fábrica

4.- La tablet entrará en MODO DE RECUPERACIÓN y, transcurrido unos segundos, mostrará la siguiente imagen con la opción REBOOT SYSTEM NOW marcada en azul. Pulsar de nuevo la tecla POWER y la tablet se apagará y encenderá automáticamente, restableciendo así los ajustes predeterminados de fábrica.



**Ejemplo de pantalla similar*

5.- Por favor, espere ya que este proceso puede durar entre 3 y 5 minutos hasta cargar la pantalla inicial.

En el caso de duda puede ponerse en contacto con nuestro Departamento de Atención al Cliente y le asesoraremos en cualquier consulta que desee realizar: sat@sunstech.es