

sunstech'

TAB101DC 8GB

User Manual





This manual contains important safety precautions and information of correct use. Please be sure to read this manual carefully before use so as to avoid any accidents.


Do not place the product in hot, wet or dusty environment, especially in summer, do not leave the product inside a car with all windows closed.

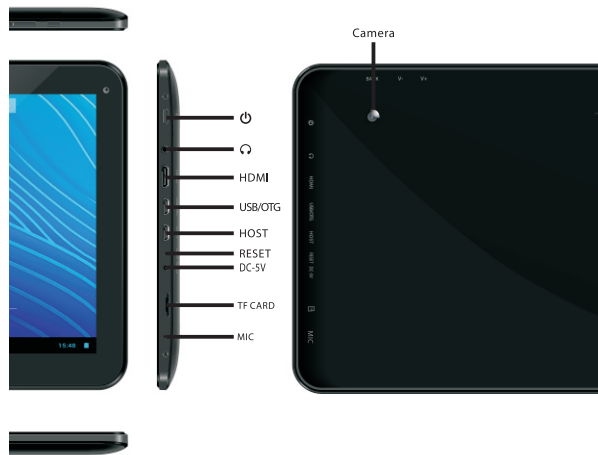
Avoid dropping, impacting or shaking the product violently, otherwise it may cause damages or malfunctions. Select a proper volume to avoid ear problem when using earphones.

Do not cross the road or drive vehicles ,using headphones to avoid traffic accidents.

Be sure to use the provided chargers and accessories in the package.

Be sure to charge the product when the following situations take place,

- The battery icon shows lower or empty.
- System automatically shut down and it turns off soon after restart.
- Operation keys do not respond properly.
- The device shows  on down right corner.



Important Notice

- If the device is freezing or stuck, press the reset button(a small hole) or long press power button for 7 seconds.
- When the performance is slow after using some applications, it is recommended to close running application in setting menu.

Caution

- For charging, be sure to use the power adapter(DC5V) that is provided in the package, otherwise, the device may be damaged and does not work.
- The device is equipped with high performance processor. It may heat in is prolonged use case or while charging.


To charge connect the AC power adapter to the micro USB jack on the right side of the tablet.

1. Power On/Off

Long press power button to turn on/off the device. It may take a minute to boot the device.
Short press power button to turn on/off the screen.(Standby mode. refer to 3. below)

2. Desktop

After turning on the device, desktop displays with shortcut icons and arrow panel at the right side



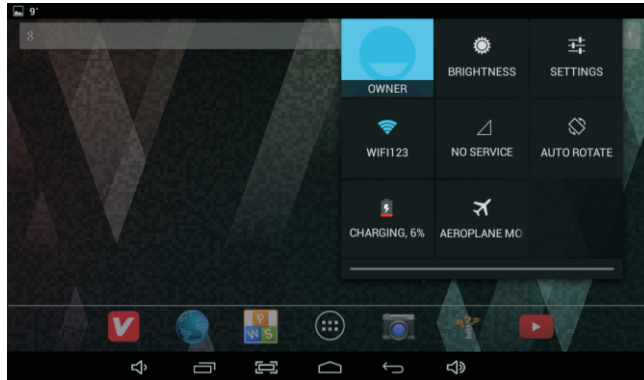
3. Standby mode(Screen off mode) / Unlock the screen

Short press the power button to turn on/off the screen (Standby mode on/off).
After standby mode , slide the lock icon in order to unlock the screen.



4. System settings

On the desktop, press menu button and select system settings.



Press System Settings

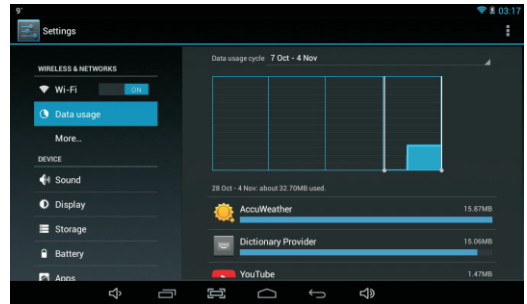
1. Wireless & networks



Wi-Fi - Press Wi-Fi to turn on/off
Setup each setting as you like.

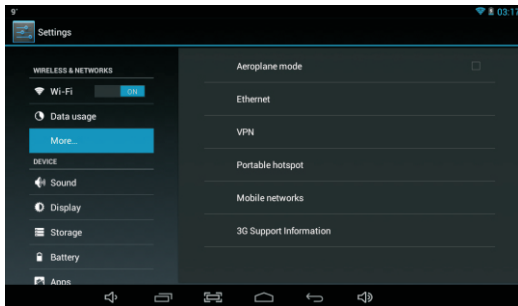
Wi-Fi settings - Press Wi-Fi settings, then the device will automatically search the available Wi-Fi signals. Select the network you want to connect with.

2. Data usage



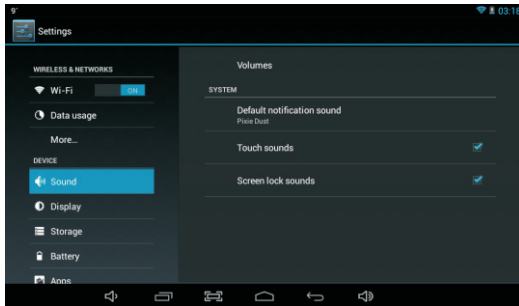
Slide mobile data switch to select open or close the flow usage.

3. More...



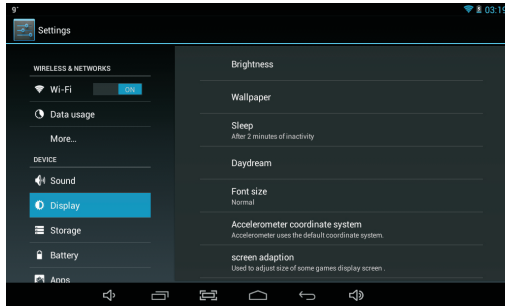
For more information on mobile data and Bluetooth options, Flight mode, Bluetooth sharing, 3G support information

4. Sound



Set up each setting as you like.

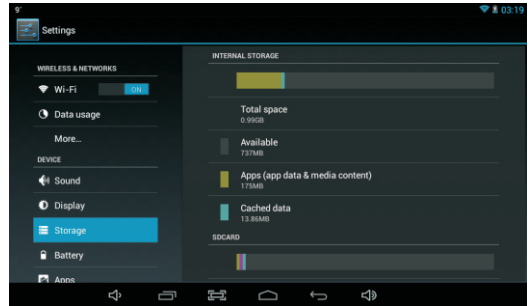
5. Display



Set up each setting as you like.

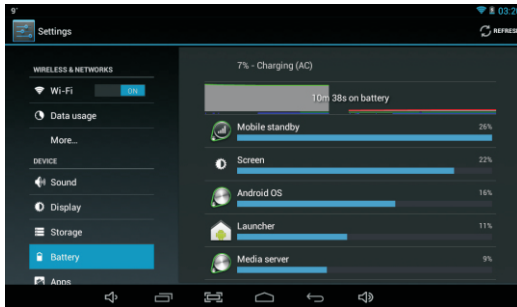
As : Brightness
Wallpaper
Auto rotate-screen
Sleep ...

6. Storage



Check device memory and microSD card status. Unmount SD card – Unmount the SD card for safe removal.

7. Battery



Check battery usage status.

8. Apps



Manage downloaded or running applications.
Downloaded Listing all installed applications.



Keep pressing an application to manage.
Press Uninstall to uninstall the selected application.



Running services
View and control currently running services.

9. Account & sync

Create your account. After connecting Wi-Fi network, the e-mailing system synchronizes your account with the device. Emails are automatically downloaded into the device.

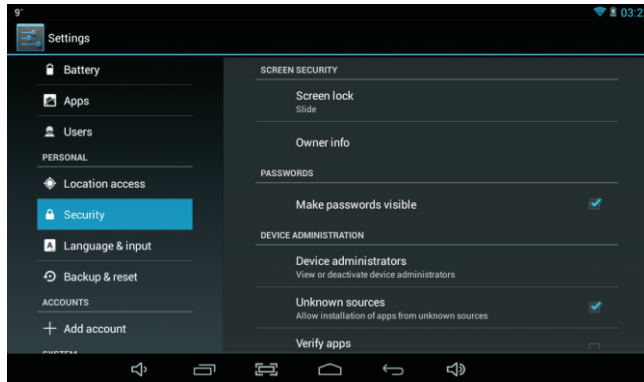
10. Location services

Google's location service - Let apps use data from sources such as WiFi and mobile networks to determine your approximate location

11. Security

Screen lock – Protect your device from unauthorized use by creating a personal screen unlock pattern. Make passwords visible – Show password as you type.

Unknown sources - If you want to allow installation of non-Market Applications, Press Unknown sources and presses OK.



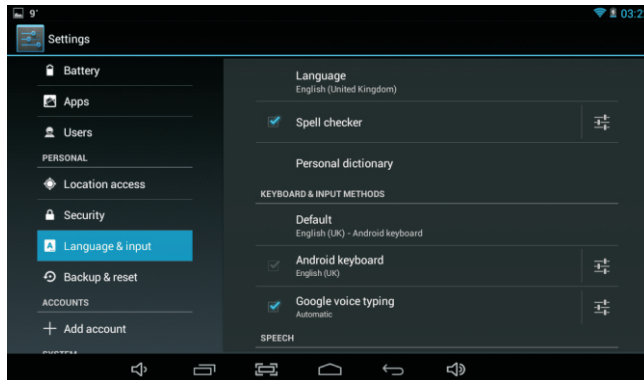
Install from SD card – Install encrypted certificates from SD card.

12. Language & input

Language – Choose your preferable language.

Keyboard & input method – Change keyboard & keyboard settings.

On Language & input settings, if you need other languages besides English on keyboard, press the relevant keyboard and enter the chosen Keyboard settings, select Keyboards, press the language you need.



13. Backup & Reset

You can make a backup of wi-fi passwords and others settings to google servers.

Reset: You can restore the settings in the event of malfunction of the unit.

14 . Date & time

Set date & time and format

15 . Developer options


Set options for application development

16 . About tablet

See status, legal information, ETC

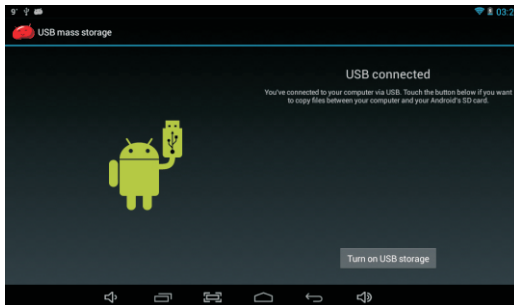
How to connect/disconnect the device with/from the computer

On main desktop, connect the device with the PC,
touch right side of the status bar on the bottom of desktop





Press “USB connected”, select “Turn on USB storage”. The device is recognized at Explorer of the computer. Now you can use it as an external storage.



After finishing your work,
Press "Turn off USB storage" to unmount it.

How to install Applications(.apk file) into the device

Method 1.

1. Connect the device with internet. See above [1.Wireless & networks] in order to connect internet.
2. Run “Play Store” and search the applications you want to install.
3. Follow the instruction on the screen for installation.

Method 2.

1. With your computer, search application file(.apk) that you want to install into the device.
2. Download the file(.apk) into your computer.
3. Connect the device with your computer.
See above [How to connect/disconnect the device with/from the computer.]
4. Copy and paste .apk file into the device and disconnect it from your computer.
5. Run “File browser” and .apk file that was copied into the device.
6. Press the file to install and follow the instruction on the screen.

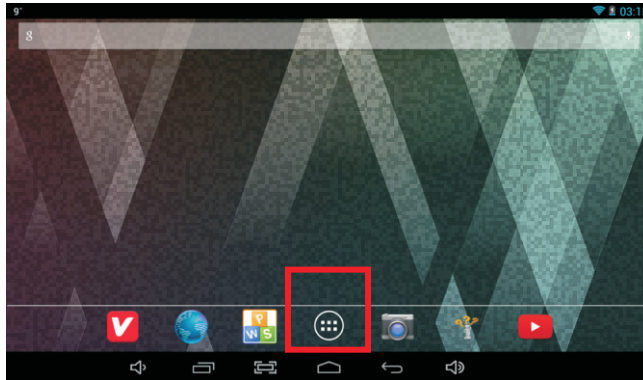
Note

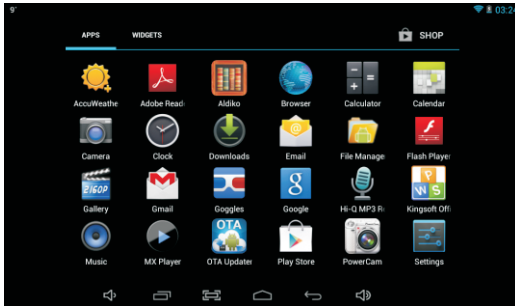
You may only download adult applications if you are at least 18 years of age, or at least the age of majority in the jurisdiction where you reside or from which you download adult applications. If you do not meet these requirements, then you do not have permission to download adult applications.

In case of any problems including legal issues from the breach by end-user's own decision, the manufacturer shall not be responsible.

How to make desktop icons

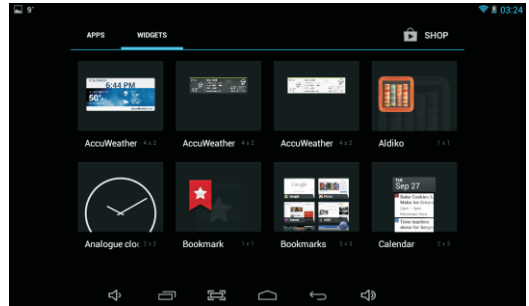
Press the upper right side icon of desktop, the pop-up displays.





Shortcuts

Long press your desired APK icon and put it on the desktop.



Widgets

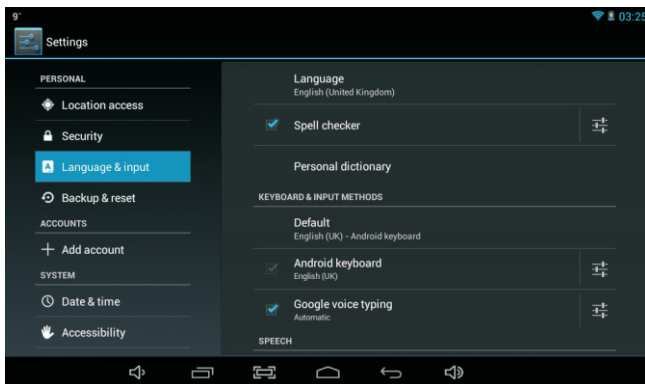
Press Widgets and press your desired icon to put it on the desktop.

Wallpaper

Long press the desktop, press Wallpapers and select one of categories of wallpaper. Select one you desire and press Set wallpaper.

Change Input Method

If your device was installed with other more input method, long press setting icon of keyboard, and the pop-up displays.



Select the installed keyboard, then the keyboard will appear with your desired language you installed.

Troubleshooting

-Recovery mode Function. TAB101DC

How to enter in recovery mode.
Please follow these steps.

Then long-press the "ON-OFF" key and "VOL+" Key at the same time until the Android doll has appeared, pls try it.

With the touch panel select "wipe data / factory reset" then press "Power" and then select "Yes delete all user data" with the touch key.

Then press "power" again. The unit will then begin the recovery mode.

When it finishes select "reboot system now" press the "power button" and the unit will re-start itself. (this process may last for a few minutes)

How to download the software using the unit.

IMPORTANT: When you download the software, all data will be deleted as photos, videos and Apps that you have been installed.

Do not interrupt this process please make sure the battery is fully charged.

Please, follow these steps.

- 1- Open browser and search and open this link: <http://www.sunstech.es/download/>
- 2- Select the model of the tablet that you have and download the software.(This software is installed In the INTERNAL SD).
- 3- When it finished the download, select the App " **update** " in your unit.
- 4-Select "**Local Update**", "**download**".
- 5-Select the software / Download and wait until the process is finished.

Specification		
OS		Android 4.2.2 Jelly Bean
CPU		ARM cortex A7 processor
SDRAM		DDR3 1 GB (3D accelerator possible for 4D games)
Display		10" TFT 1024*600Capacitive touch panel
Multi-touch screen		5 point multi-touch
Flash memory		8GB
IO PORTS	Audio port	3.5ø earphones
	USB port	1 x 5pin micro USB port (support USB host and OTG)
	DC port	5V, 2.5A
	HDMI port	MINI HDMI1.3
	Micro SD	Micro SD card up to 32GB (support SDHC)
	OTG port	Same with micro USB port
	Microphone	1
	Button	Power, VOL-, VOL+, reset,
Speaker		2x1W 8Ω
G-sensor		Yes
Camera		0.3M pixel (front),2.0M pixel (rear)
Wi-Fi		802.11b/g/n
Power		Adaptor 5V - 2.5A
Battery		3.7V Li-Polymer 6000mA
Dimension		12*165*263mm
3G		Support external 3G
Language		Multilingual

EUROPEAN WARRANTY

1. General

This warranty is granted without prejudice and in addition to the recognized rights for the consumer vis-à-vis the seller provided in the Royal Legislative Decree of 16 November, approving the restated text of the General Law for the Protection of Consumers and Users and other complementary legislation. Therefore, the recognized legal rights for the consumer are not limited or excluded according to the relevant Regional, National or European legislation.

This warranty shall be valid in all the European Union Member States with the limitations that legally correspond in the country in which they are intended to be implemented in accordance with their implementing legislation.

Notwithstanding the foregoing, SUNSTECH shall respect the rights and limitations related to the product warranty that legally correspond in each of the States listed in the Attachment in accordance with their implementing legislation for any product provided that it is intended for the EU market and has been purchased or used by the consumer or user within the EEA.

2. Legal Warranty

This SUNSTECH product has a two (2) year warranty counting from the date of delivery and/or purchase. During the above timeframe, SUNSTECH shall be held responsible for any lack of conformity of the product in relation to the contract in accordance with the provisions of the Law for the Protection of Consumers and Users, that shall entitle the consumer to request the repair or replacement of the product, unless one of these options is objectively impossible or disproportionate.

Accordingly, the remedy (i.e. the repair or replacement) shall be deemed to be disproportionate if it imposes unreasonable costs on the seller. In order to determine this, the following shall be considered: (i) the value of the product if there were no lack of conformity; (ii) the relevance of the lack of conformity; and (iii) if the other form of remedy could be carried out without major inconvenience to the consumer and user.

To determine whether the costs are unreasonable, the costs incurred by one form of remedy must be significantly higher than the costs corresponding to the other form of remedy.

In addition, the consumer may choose between requesting a reduction in the price or terminating the contract, if he is not entitled to demand the repair or replacement of the product and whenever these actions would not be completed within a reasonable timeframe and would cause more inconvenience to the consumer and user. However, the termination shall not take place where the lack of conformity is minor.

Both the repair and the replacement of the product as result of the product's lack of conformity shall be free of charge for the consumer and user, including labour and materials.

In any case, repairs under warranty shall be carried out by SUNSTECH's Official Technical Assistance Service or its authorized distributors.

3. Conditions for the warranty to be exercised

To exercise the legal and commercial warranty, it is necessary to submit documentary evidence showing the delivery and/or purchase date of the product, whether the invoice, receipt, delivery slip or sealed and dated warranty card. Documents which have been tampered with or falsified will not be accepted.

The consumer shall contact SUNSTECH's Customer Service Team using the website (under the support section) and will be informed about what action to take. At that time, the consumer shall have to provide a clear description of the malfunction or the lack of conformity of the product with the contract.

In any case, repairs under the warranty shall be carried out by SUNSTECH's Official Technical Assistance Services or its authorized distributors so that SUNSTECH can be held responsible under the legal and/or commercial warranty.

4. Exceptions

The warranty does not foresee or include periodic maintenance or product installation revisions.

In addition, the product will not be considered as lacking conformity in relation to the contract and therefore, it will not be covered by the legal or commercial warranty when:

The lack of conformity corresponds to a discrepancy with the safety standards or the local or national techniques of a different country to the one it was originally designed and produced in;

This product or any of its identification features (number of series, etc.) have been partially or completely opened, assembled, unassembled, handled and/or repaired by a person not part of SUNSTECH's Official Technical Assistance Services team or its authorized distributors

The lack of conformity is a result of an incorrect installation (except if the installation has been carried out by one of SUNSTECH's authorized sellers or under its responsibility, or by the consumer following SUNSTECH's installation instructions) or an abusive or inadequate use of the product, including but not limited to, a usage that is not in accordance to the normal purpose of the product or the directions for use and maintenance, as defined by SUNSTECH;

The lack of conformity has been caused by a computer virus, an action or a manipulation of passwords, software installation, manipulation or reinstallation, etc.;

The lack of conformity is due to the use of accessories, chargers or consumables that are not SUNSTECH originals and therefore are not designed for that product;

The lack of conformity is due to the use of any third party software or application that modifies, changes or adapts the software that was approved and/or included by SUNSTECH in the product;

The lack of conformity is a result of downloading or using third party multimedia services and/or contents available or accessible through the product;
Damages in or through the battery, which are due to it being overcharged, are produced;
Any of the box seals or battery cells have been damaged, or there is clear evidence that shows these were handled; and/or
The product damages are caused by any unforeseeable or force majeure circumstances, especially, lightning, water, fire, applying incorrect voltage or any other cause that is not due to the product manufacturing or design.

Under no circumstances will SUNSTECH be held responsible for the loss of any data stored in the product. The consumer will be held responsible for any back-up copies and the protection of any data from loss, damage or destruction.

None of the warranties included here cover the replacement of parts, due to wear or rupture of mechanisms, rubber, boxes and/or plastic, as well as any aesthetic damage resulting from the normal use of the product, for example, if the screen loses its shine with the use of the product. In the same way, the warranties do not cover any type of damage produced during the transportation of the product (including but not limited to aesthetic damage, blows, lines, scratches, stains, dents, etc.) in which case the applicable provisions under SUNSTECH's general contract conditions will apply.

For further information go to www.sunstech.es

You can also contact:
AFEX SUNS, S.A.
Pallars, 189-191
08005 BARCELONA

SAFETY AND PRECAUTION WARNINGS

SAR

www.sar-tick.com

This product can be adjusted to the SAR national limits of 2 W/Kg. The specific SAR maximum values are in the information section of this guide.

When you hold the product or use it on your body, maintain a distance of 1.5 cm from your body to ensure the radiofrequency exposure standards.

This device offers communication and entertainment services that follow SUNSTECH's high standards and technological experience.

The content may differ from the final product of the software provided by the suppliers of services or transmitters and it is subject to alteration without prior notice.

The elements that come with the device and any available accessory may vary according to the region or supplier of the services.

The elements provided are designed uniquely for this device and may not be compatible with other devices.

You may purchase additional accessories at your local SUNSTECH distributor. Ensure that they are compatible with the device before you purchase them.

Other accessories may not be compatible with the device.

SUNSTECH is not held responsible for problems of insufficient return or any change to the operating system's software. Any attempt to personalize the operating system may cause the device or the applications to function incorrectly.

Instruction icons



Warning: Situations that can cause injuries to yourself or third parties.



Precaution: Situations that can cause damages to the device or other equipment.



Note: Notes, recommendations of use or additional information.

Copyright

Copyright © 2013 Afex suns, S. A.

This guide is protected by international copyright laws.

Reproduction, distribution, translation or transmission of any part of this guide is not allowed under any circumstances or through any means, be it electronic or mechanic. This includes photocopies, records or storage in any information retrieval and storage systems, without previous written authorization from Afex Suns, S. A.

Safety information

This section contains safety information for mobile devices. Some of the content may not apply to your device. In order to avoid injury to yourself or third parties or damage to the device, read the device's safety information before you use it.



Warning

If you do not comply with these safety regulations and warnings, you may suffer serious injury or even death.

Do not use damaged power cords or connectors or loose sockets.

Unsafe connections may cause an electric discharge or a fire.

Do not touch the power cord if your hands are wet and do not pull the cord to disconnect the charger.

If you do so, you may be electrocuted.

Do not bend or damage the power cord.

If you do so, this may cause an electric discharge.

Do not cause a short-circuit in the charger or the device.

If you do so, this may cause an electric discharge or the device may not function correctly.

Use batteries, chargers, accessories and supplies that have been approved by the manufacturer.

The use of generic batteries or chargers may shorten the useful life of the device or cause incorrect functioning. It may also cause a fire or the battery may explode.

Only use batteries or chargers that have been approved by SUNSTECH, specifically designed for the device. Any non compatible batteries and chargers may cause serious physical injuries or damage the device.

SUNSTECH will not be held responsible for the safety of the user whenever accessories or supplies that have not been approved by the brand are used.

Do not cut or drop the charger or the device.

When handling or disposing of the device and charger do so with caution.

Never throw the battery or the device into the fire. Never place the battery or the device on any sources of heat, such as, ovens, microwaves, glasshouses or radiators, etc. If it overheats, the device may explode. Follow all local regulations with regards to disposing of the used battery or device.

Do not squash the device or make holes in it.

Avoid exposing the device to high pressure because this may cause an internal short-circuit and overheating.

Protect the device, battery and charger in order to stop them from getting damaged.

Avoid exposing the device and battery to very high or very low temperatures.

Extreme temperatures may damage the device and reduce the charging capacity and the duration of the device and battery.

Avoid the battery entering into contact with metal objects because this may cause a connection between the positive and negative terminals of the battery and damage it temporarily or permanently.

Never use damaged chargers or batteries.

Do not store the device in or near heaters, microwaves, heated kitchen equipment or high pressure containers.

The battery may have leakages.

The device may overheat and cause a fire.

Do not use or store the device in places with a lot of dust or material transported by air.

Dust or foreign materials may cause the device to malfunction and may result in a fire or an electric discharge.

Safety information

Do not bite or suck the device or the battery.

This may damage the device or cause an explosion or a fire.

Children and animals may choke on small pieces.

When children use the device, ensure that they do so correctly.

Do not insert the device or the accessories provided into your eyes, ears or mouth.

If you do so, you may choke or suffer serious injuries.

Do not handle damaged lithium-ion batteries or batteries that show evidence of leakage.

To dispose of lithium-ion batteries safely, contact your closest authorized service centre.



Precaution

If you do not comply with these regulations and warnings, you may suffer injuries or cause material damage.

Do not use the device near other electronic devices.

Most electronic devices use radiofrequency signals. The device may interfere with other electronic devices.

If you use a LTE data connection, this may cause an interference with other devices, such as audio equipment and telephones.

Do not use the device in a hospital, plane or car that may be affected by interference caused by radiofrequency.

If possible, avoid using the device at any distance lower than 15 cm from a pacemaker, because the device may cause interferences with it.

To minimize any possible interference with a pacemaker, use the device only on the opposite side of the body in relation to the position of the pacemaker.

If you use medical equipment, contact the manufacturer of the equipment before using the device in order to ascertain whether the equipment will be affected by the radiofrequency emitted by the device.

If electronic devices are used on a plane, these may interfere with the electronic navigation instruments. Ensure that the device is turned off during take-off and landing. After take-off you may use the device on "airplane mode" as long as this is allowed by the cabin crew.

The electronic devices in your car may malfunction due to the radio interference of the device. Contact the manufacturer for further information.

Do not expose the device to smoke or strong emanations.

If you do so, you may damage the outside part of the device or cause its malfunctioning.

If you use hearing devices, contact the manufacturer for further information about radio interference.

The radiofrequency that the device emits may interfere with some hearing devices. Before using the device, contact the manufacturer in order to ascertain whether the hearing device will be affected by the radiofrequency emitted by the device.

Do not use the device near other devices or apparatuses that emit radiofrequency, such as sound systems or radio towers.

Radiofrequency may cause the malfunctioning of the device.

Turn off the device in potentially explosive atmospheres.

Turn off the device instead of removing the battery in potentially explosive atmospheres.

Always respect the standards, instructions and warning signs in potentially explosive atmospheres.

Do not use the device in petrol stations or near fuel or chemicals or in demolition areas.

Do not store or transport flammable liquids, gases or explosive material in the same compartment in which the device, its parts or accessories are.

If you become aware of the device or the battery letting off strange odours or sounds or if you see smoke or liquid coming out of the device or battery, stop using the device immediately and take it to an authorized service Centre.

If you do not do so, this may cause a fire or an explosion.

Comply with all the safety regulations and warnings related to the use of mobile devices when driving a vehicle.

When driving, your main responsibility is to control the vehicle safely. If the law does not allow mobile phone use when driving, do not use the mobile device. For your and others' safety use your common sense and remember the following advice:

Get to know the device and its operating functions, like speed dialling and recall system. These functions allow the time necessary to make and receive calls to be reduced.

Put the device in a place where it is easy to reach. Make sure that you can access the wireless device without taking your eyes off the road. If you receive a telephone call at an inconvenient time, let voice-mail answer it.

Stop phone calls when there is heavy traffic or when there are adverse climate conditions. Rain, sleet, snow, ice and heavy traffic can be very dangerous.

Do not jot down or look for telephone numbers. Jotting down a task or looking at your calendar may distract you from your main responsibility, which is to drive safely.

Dial carefully and assess the state of the traffic. Make phone calls when you are not moving or before hitting traffic. Try to schedule phone calls when the car is parked.

Do not have very stressful or emotional phone calls that may distract you. Tell the person that you are speaking to that you are driving and end any conversations that may take away your attention from the road.

Correct use and maintenance of the mobile device.

Keep the device dry.

Humidity and liquids may damage the parts or the electronic circuits of the device.

Do not turn on the device if it is wet. If it is already turned on, turn it off and take the battery out immediately (if you cannot turn it off or take the battery out, just leave it as it is). After this, dry the device with a towel and take it to the service centre.

Liquids will change the colour of the label which indicates the damage caused by the water inside the device. The damage caused by the water in the device may cancel the manufacturer's warranty.

Place the device only on flat surfaces.

If it drops, the device may get damaged.

Do not store the device in very hot or cold places. It is recommended that you use the device at temperatures between 5° and 35°.

Do not store the device in places with very high temperatures, such as inside a car in the summer. If you do so, you may cause the screen to malfunction, the device may get damaged or the battery may explode.

Do not expose the device to direct sunlight for long periods of time (for example, on the dashboard of a car).

Store the battery at temperatures between 0° and 45°.

Do not store the device with metal objects, such as coins, keys and necklaces.

The device may get scratches or stop working properly.

If the battery terminals come into contact with metal objects, a fire may occur.

Do not store the device near magnetic fields.

It is possible for the device to start malfunctioning and for the battery to lose power due to being exposed to these fields.

Cards with magnetic stripe, such as credit cards, telephone cards, travel passes may get damaged due to the magnetic fields.

If the device overheats, stop using it and its applications for a while.

Prolonged skin exposure to a hot device may cause symptoms of burning with low temperature, such as red spots and pigmentation.

Do not use the device if the back cover is not in place.

The battery may come out of the device, which can cause damage or malfunctioning.

If the device has a lamp or a camera flash, do not use it near people's or animal's eyes.

This may cause a temporary loss of vision or damage the eyes.

Be careful when exposing yourself to intermittent light.

When you use the device, leave some lights turned on in the bedroom and do not have the screen too close to your eyes.

Convulsions or fainting may occur due to exposure to intermittent light when looking at videos or playing games with intermittent lights for prolonged periods of time. If you feel unwell, stop using the device immediately.

If anyone close to you suffered from convulsions or fainting when using a similar device, visit a doctor before using the device.

If you feel discomfort, such as muscle cramps or you feel disoriented, stop using the device immediately and visit a doctor.

To avoid eye fatigue, have frequent breaks when using the device.

Reduce the risk of injury caused by repetitive movements.

When you carry out repeated actions, such as pressing keys, drawing characters on the touch screen or playing a game, you may feel discomfort in your hands, neck, shoulders or other parts of the body. When you use the device during prolonged periods of time, hold it with relaxed hands, touch the keys lightly and rest frequently. If you continue feeling discomfort during or after taking these steps, stop using the device and visit a doctor.

When you use earphones, protect your hearing and your ears.



Excessive exposure to loud sounds can cause damage to hearing.

Exposure to loud sounds while you are walking may distract you and cause an accident.

Always lower the sound before connecting the earphones to an audio source and use the minimum amount of volume necessary to listen to music or have a conversation.

In dry environments, static electricity may accumulate in the earphones. Avoid using earphones in dry environments or touch metal objects to discharge the static electricity before connecting the earphones to the device.

Do not use an earphone while you are driving or riding a vehicle. If you do so you may get distracted and cause an accident or you may be subject to legal action, depending on the area where you are driving.

Use the device with caution while you are walking or moving.

Always pay attention to what is happening around you to avoid physical injury to yourself and others.
Make sure the earphone cord does not get entangled round your arms or nearby objects.

Do not take devices in your front pockets or round your waist.

You may get injured or damage the device if it falls.

Do not paint your device or put any stickers on it.

Paint and stickers can obstruct the mobile parts and stop the device from working properly.
If you are allergic to paint or to the metal parts of the device, you may get a stingy feeling, eczema or swelling. If this happens, stop using the device and visit a doctor.

Do not use the device if the screen is cracked or broken.

The broken glass can cause hand and face injuries. Take the device to an authorized service centre to get it repaired.

Install the mobile devices and the equipment with caution.

Make sure that the whole mobile device or related equipment that is installed in your vehicle is assembled safely.
Avoid placing the device and the accessories where the airbag is or next to it. Any wireless equipment installed incorrectly can cause serious injuries when the airbags inflate quickly.

Do not allow the product to fall or to be subject to strong impacts.

The device may get damaged or malfunction.
If you bend or deform it the device may get damaged and its parts may malfunction.

Guarantee of the maximum duration of the battery and charger.

Avoid charging the device for over a week, because overcharging can reduce the battery's service life.
With time, the device will run out of battery (even when it is not being used) and you will need to recharge it to use it again.
Disconnect the charger from the power sources when it is not being used.
Use the battery only for the purpose for which it was designed.

If you do not use the battery for a long time, you may reduce its service life and performance. You may also cause the malfunctioning or explosion of the battery or a fire.

Follow all the instructions in this manual to guarantee the longest service life possible for your device and battery. Any damage or operating problems caused by not complying with the warnings and instructions may cancel the manufacturer's warranty.

With time, the device may wear out. Some parts and repairs are covered under the warranty during the validity period; however, the damages or deterioration caused by the use of accessories not approved by the brand are not covered.

Take the following information into account when using the device.

Use it in a vertical position, as you would a traditional telephone.

Speak directly into the microphone.

Do not cover the antenna area with your hands or other objects. This may cause connection problems or cause the battery to run down.

Do not unassembled, change or repair the device.

Any alteration or change to the device may cancel the manufacturer's warranty. If you need to repair the device, take it to an authorized service centre.

Do not disassemble or make holes in the battery, this may cause an explosion or a fire.

Turn off the device before removing the battery. If you remove the battery while the device is still turned on, this may cause malfunctioning.

Take the following information into account when cleaning the device.

Use a towel or a rubber cloth to clean the device and the charger.

Clean the battery terminals with cotton or with a towel.

Do not use chemical substances or detergents. If you do so, you may cause discoloration or corrosion of the outside part of the device or you may cause an electric discharge or a fire.

Do not use it for any other purpose other than the one it was designed for.

The device may malfunction.

When you use the device in public, try not to disturb others.

Only allow qualified professionals to carry out the maintenance of your device.

It is possible for damages to occur and the manufacturer's warranty is cancelled if you allow non qualified personnel to carry out the maintenance of the device.

Be careful when handling SIM cards, memory cards or cables.

When inserting a card or connecting a cable to the device, make sure the card is inserted correctly or that the cable is connected on the right side. Do not take the card out when the device is transferring information or it has access to it, because you may lose data and damage the card or the device.

Protect the cards from strong discharges, static electricity and noise generated from other electronic devices.

Do not touch the contacts or the gold terminals with your fingers or with metal objects. If the card is dirty clean it with a soft cloth.

If you insert a card or connect a cable forcefully or incorrectly you may cause damage to the multifunctional socket or other parts of the device.

Make sure you have access to emergency services.

It is possible that in some areas or circumstances you may not be able to make emergency phone calls. Before travelling to remote areas or developing countries, plan an alternative form of communicating with the emergency services.

Protect your personal data and avoid confidential information from being spread or used incorrectly.

When you use the device, make sure you make back-up copies of important data. SUNSTECH will not be held responsible for any loss of data.

When you dispose of the device, make a back-up copy of all the data and after re-establish the device to avoid personal information from being used inappropriately.

Read the licenses screen carefully when you download applications. Be especially careful with applications that have access to various functions or a significant amount of your personal information.

Control your accounts frequently to avoid any suspicious or non-authorized use. If you find any indication of your personal information not being used appropriately, contact your services supplier to delete or change the information in your account.

If you lose the device or it is stolen, change the passwords of your accounts to protect your personal information.

Avoid using applications from unknown sources and block the device with a pattern, a password or a PIN.

Do not distribute material protected with copyright.

Do not distribute material protected with copyright without the authorization of the content owners. If you do so, you may violate copyright laws. The manufacturer will not be held responsible for any legal problem caused by illegal use of material protected by the user.

Malware and virus

Follow these suggestions to protect the device against malware and virus. If you do not do so, you may cause damages or loss of data that may not be covered under the warranty.

Do not download unknown applications.

Do not use unreliable websites.

Delete any suspicious text messages or emails from unknown senders.

Create a password and change it regularly.

Deactivate the wireless functions, such as Bluetooth, when you are not using them.

If the device behaves strangely, execute an antivirus program to detect a possible infection.

Execute an antivirus program on the device before starting applications and files that you just downloaded.

Install anti-virus programs on your computer and execute them regularly to detect any possible infections.

Do not edit the registration adjustments or change the device's operating system.

Information about the certification of the Specific Absorption Rate (SAR).

THIS DEVICE FOLLOWS INTERNATIONAL STANDARDS OF EXPOSURE TO RADIO WAVES.

Your mobile device is a radio transmitter and receiver. It was designed to not exceed the limits of exposure to radio waves (electromagnetic fields of radiofrequency) recommended by international standards. The standards were developed by an independent scientific organization (ICNIRP) and include a substantial safety margin designed to ensure the safety of all people, regardless of their age or state of health.

The exposure to radio wave standards use a measurement unit known as the Specific Absorption Rate, SAR. The SAR limit for mobile devices is 2 W/Kg. The SAR tests are carried out using standard operation positions with the device transmitting at its maximum certified energy level in all frequency bands. The highest SAR amounts under the ICNIRP standards for this device model are:

Maximum SAR for this model and conditions under which it registered	
SAR for positions near the head.	0.285 W/Kg
SAR for positions near the body.	0.0399 W/Kg

During the use, the real SAR values for this device are usually a lot lower from the values indicated previously. This is due to maximizing the system's efficiency and to minimize the interference with the network, the operation capacity of your mobile device reduces automatically when the maximum power is not needed for the call. The lower the amount of energy leaving the device, the lower the SAR amount will be.

A SAR test was carried out with the device on the body with a distance of 1.5 cm. To comply with the radiofrequency exposure requirements, while using the device on the body, the device shall have to be at least 1.5 cm away from the body.

Some organizations, like the World Health Organization or the Food and Drug Administration of the United States suggest that if users want to reduce exposure, they can use a hands free accessory to main the wireless device far away from the head and body when in use, or reduce the amount of time spent using the device.

Correct disposal of this product.



(Electronic device waste)

(This applies in countries where recollection systems happen separately).

The presence of this symbol on the product, accessories or information material indicates that neither the product nor its electronic accessories (such as, the charger, helmets, USB cable) should be disposed of with other household waste.

To avoid any possible damage to the environment or human health caused by uncontrolled disposal of waste, separate these products from other waste and recycle them. This way, you are promoting the sustainable reuse of material resources.

Individual users can contact the establishment where they purchased the product or the relevant local authorities to get information about where and when they can take it in order to submit it to ecological and safe recycling.

Business users can contact their supplier and check the purchase contract conditions. This product and its electronic accessories should not be disposed of with other commercial waste.

Correct disposal of this product's batteries



(This applies in countries where recollection systems happen separately).

The presence of this mark on the batteries, manual or product packaging indicates that when the service life of the batteries has ended they should not be disposed of with other household waste. The chemical symbols Hg, Cd and Pb indicate that the battery has mercury, cadmium or lead at levels a lot higher than the reference

values admitted by the 2006/6 Directive of the European Union.

If the batteries are not disposed of correctly, these substances may cause personal injury or damage the environment.

To protect natural resources and promote recycling, separate the batteries from other waste and recycle them through the free collection service in your area.

Exemption from responsibility clause

Part of the content and services to which you obtain access through this device belong to third parties and are protected under copyright, patent, registered trademark and/or other intellectual property laws. This content and services are only for personal use and not commercial use. It is possible that the content or the services cannot be used if not authorized by the content owner or the supplier of the services. Without prejudice to the aforementioned information, except when expressly authorized by the content owner or service supplier, you cannot change, copy, reedit, charge, publish, transmit, translate, sell, create derivative works, explore or distribute in any way or by any means the content or the services shown through this device.

"THE CONTENT AND THE SERVICES OF THIRD PARTIES ARE PROVIDED "AS IS". SUNSTECH DOES NOT GUARANTEE THE CONTENT OR THE SERVICES PROVIDED, EITHER EXPRESSLY OR IMPLICITLY, FOR NO PURPOSE. SUNSTECH EXPRESSLY RENOUNCES ANY IMPLICIT GUARANTEES, INCLUDING BUT NOT LIMITED TO, MERCHANTABILITY OR SUITABILITY GUARANTEES FOR A PURPOSE IN PARTICULAR. SUNSTECH DOES NOT GUARANTEE THE VERACITY, VALIDITY, REPRODUCTION, LEGALITY OR INTEGRITY OF ANY TYPE OF CONTENT OR SERVICE PROVIDED THROUGH THIS DEVICE AND UNDER NO CIRCUMSTANCES, INCLUDING NEGLIGENCE, WILL SUNSTECH BE HELD RESPONSIBLE. BOTH IN TERMS OF CONTRACT OR PREJUDICE TO ANY DIRECT OR INDIRECT, ACCIDENTAL, SPECIAL OR CONSEQUENTIAL DAMAGES, LAWYERS' FEES, EXPENSES OR ANY OTHER TYPE OF DAMAGE FROM OR IN RELATION TO ANY TYPE OF INFORMATION INCLUDED IN OR AS A RESULT OF THE USE OF ANY TYPE OF CONTENT OR SERVICE BY YOURSELF OR A THIRD PARTY, THE POSSIBILITY OF THE REFERRED DAMAGES IS KNOWN."

The services of third parties may cease or be interrupted at any time and SUNSTECH does not carry out representations or guarantees in relation to the availability of content or service for any period of time. The content and services are transmitted by third parties through networks and transmission locations over which SUNSTECH has no control. Without limiting the generality of this clause, SUNSTECH expressly renounces any responsibility for any interruption or suspension of content or service provided through this device.

SUNSTECH is not responsible for customer service regarding content and services. Any question or request for service regarding content or services should be sent directly to the services and content suppliers.

DECLARATION OF CONFORMITY

Council Directive(s) to which conformity is declared:

Directive (1999/5/EC) - R&TTE Directive (2011/65/EU recasting 2002/95/EC) - RoHS

Application of the Standards:

EN 60950-1:2006 + A11 :2009 + A1:2010 + A12: 2011
EN 62479:2010
EN 301 489-1 V1.9.2
EN 301 489-17 V2.2.1
EN 300 328 V1.7.1
IEC 62321-2008

Manufacturer's name:

AFEX SUNS, S.A.

Manufacturer's address:

C/Pallars 189, 08005 Barcelona

Type of equipment:

TABLET

Trade:

SUNSTECH

Model no.:

TAB101DC

We, the undersigned, hereby declare under our sole responsibility that the specified equipment is in conformity with the above Directive(s) and Standard(s)

Place: Barcelona



(Signature)

Victor Planas Bas

(Full name)

General Manager

(Position)

Date: 30- Junio - 2013

sunstech'

TAB101DC 8GB

Manual de usuario






Este manual contiene instrucciones de seguridad importantes e información del uso correcto. Por favor, asegúrese de leer atentamente este manual antes de usar el producto para evitar cualquier accidente.

No coloque el producto en ambientes cálidos, húmedos o con polvo, sobre todo en verano, no deje el producto en el interior de un automóvil con las ventanillas cerradas.

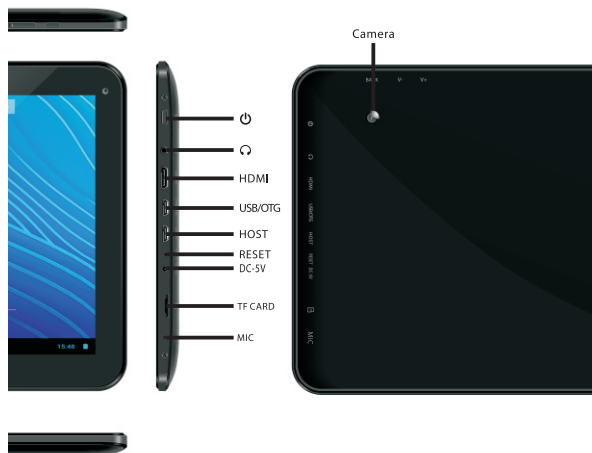
Evite las caídas, impactos o sacudir violentamente el producto, de lo contrario puede causar daños o fallos de funcionamiento. Seleccione un volumen adecuado para evitar problemas auditivos cuando utilice auriculares.

No cruce la carretera ni conduzca ningún vehículo usando auriculares para evitar accidentes de tráfico.

Asegúrese de usar los cargadores y los accesorios proporcionados en el paquete. Asegúrese de cargar el producto cuando se den las siguientes situaciones:

- El icono de la batería aparece bajo o vacío.
- El sistema se apaga automáticamente y se apaga poco después de reiniciar.
- Las teclas de funcionamiento no responden correctamente.
- El dispositivo muestra  en la parte inferior derecha.

-



Aviso Importante

- Si el dispositivo se congela o queda atascado, pulse el botón de reinicio (un pequeño agujero) o pulse prolongadamente el botón de encendido durante 7 segundos.
- Cuando el rendimiento es lento después de usar algunas aplicaciones, se recomienda cerrar la aplicación en funcionamiento en el menú de configuración.

Precaución

- Para cargar, asegúrese de utilizar el adaptador de corriente (5V CC) que se proporciona en el paquete, de lo contrario, el dispositivo puede resultar dañado y no funcionar.
- El dispositivo está equipado con un procesador de alto rendimiento. Puede calentarse por uso prolongado o mientras se carga.


Para cargar, conecte el adaptador de corriente CA a la toma micro USB en el lado derecha de la tablet.

1. Encendido / Apagado

Presione de forma continuada el boton power para encender/apagar el aparato. El arranque le puede llevar un minuto.

2. Escritorio

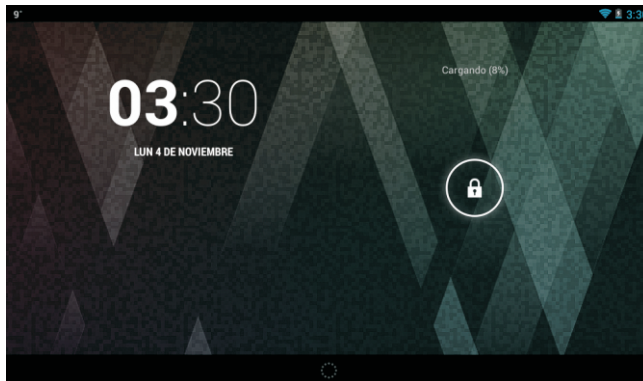
Después de encender el dispositivo, aparece el escritorio con iconos de acceso directo y el panel de flecha a la derecha



3. Modo de espera (Modo de pantalla apagada) / Desbloquee la pantalla

Presione ligeramente el botón del power para encender/apagar la pantalla (modo encendido/apagado del stanby: modo de espera).

Después del modo en espera, deslice el icono de bloqueo para desbloquear la pantalla.



4. Configuración del sistema

En el escritorio, pulse el botón del menú y seleccione Ajustes del sistema.



Pulse Ajustes del sistema

1. Redes inalámbricas y redes



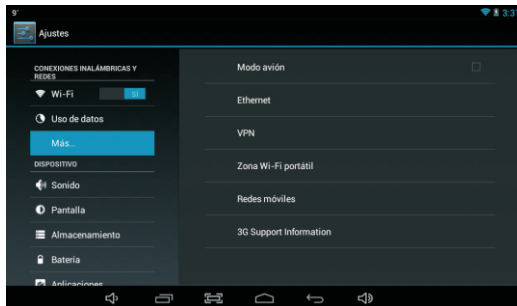
Presione Wi-Fi para encender/apagar.
Ajustes de red inalámbrica – Pulse Ajustes de red inalámbrica, a continuación el dispositivo. buscará automáticamente las señales de red inalámbrica disponibles. Seleccione la red a la que desea conectarse.

2. Uso de datos



Deslice el interruptor de datos móviles para seleccionar abrir o cerrar el uso de flujo de datos.

3. Más...



Para más información sobre opciones de datos móviles y Bluetooth, modo Avión, compartir vía Bluetooth, información de soporte 3G.

4. Sonido



Configure cada ajuste tal como desee.

5 . Pantalla



Configure cada ajuste tal como desee.

Como: Brillo

Fondo de pantalla

Rotación automática de pantalla

Ahorro de pantalla...

6 . Almacenamiento



Compruebe el estado de la la memoria del dispositivo y de la tarjeta microSD. Desmontar la tarjeta SD - Desmonte la tarjeta SD para una extracción segura.

7. Batería



Compruebe el estado de uso de la batería.

8. Aplicaciones



Gestionar aplicaciones descargadas o en funcionamiento.

Descargar lista de aplicaciones instaladas



Mantenga presionada una aplicación para gestionarla.

Pulse Desinstalar para desinstalar la aplicación seleccionada.

Servicios en ejecución

Very controlar los servicios en ejecución actualmente.

9.Cuentas y sincronizacion

Cree su cuenta. Tras conectarse a una red inalámbrica, el sistema de correo electrónico se sincroniza con su cuenta con el dispositivo y los correos electrónicos se descargan automáticamente en su dispositivo.

10. Servicios de localización

Servicio de ubicación de Google -Las aplicaciones utilizan datos de redes fijas wifi y móviles. para determinar su ubicación aproximada

11. Seguridad

Bloqueo de pantalla - Proteja su dispositivo contra el uso no autorizado creando un patrón personalizado de desbloqueo de pantalla. Hacer visibles las contraseñas - Mostrar la contraseña a medida que escribe.

Fuentes desconocidas - Si desea permitir la instalación de aplicaciones que no sean del mercado, pulse Fuentes desconocidas y pulse OK.



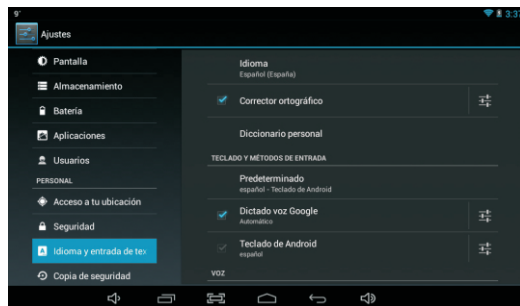
Instalar desde tarjeta SD – Instale certificados cifrados desde la tarjeta SD.

12. Idioma y entrada

Idioma - Seleccione su idioma preferido.

Teclado y método de entrada – Cambie el teclado y la configuración del teclado.

En Configuración de idioma y de entrada, si necesita otros idiomas además del Inglés en el teclado, pulse la tecla del teclado correspondiente e introduzca los ajustes del teclado elegidos, seleccione Teclado, pulse el idioma que necesita.



13. Copia de seguridad y reinicio

Puede hacer una copia de seguridad de las contraseñas wi-fi y otros ajustes para los servidores de Google. Reiniciar Puede restaurar los ajustes en caso de error de funcionamiento de la unidad.

14 . Fecha y hora

Establecer formato de fecha y hora

15 . Opciones para desarrolladores


Configure opciones para el desarrollo de aplicaciones

16 . Acerca de la tableta

Vea el estado, información legal, ETC

Cómo conectar / desconectar el dispositivo con / desde el ordenador

En el escritorio principal, conecte el dispositivo con el ordenador, toque el lado derecho de la barra de estado en la parte inferior de escritorio





Pulse el botón “USB conectado”, seleccione “Activar almacenamiento USB”. El dispositivo se reconoce en el Explorador del ordenador. Ahora usted puede utilizarlo como dispositivo de almacenamiento externo.



Cuando termine de trabajar pulse “Desactivar el almacenamiento en USB” para desmontarlo.

Cómo instalar Aplicaciones (archivos .apk) en el dispositivo

Método 1.

1. Conecte el dispositivo a Internet. Véase más arriba [1.Redes inalámbricas y redes] para conectarse a Internet.
2. Ejecute "Play Store" y busque las aplicaciones que desea instalar.
3. Siga las instrucciones de la pantalla para la instalación.

Método 2.

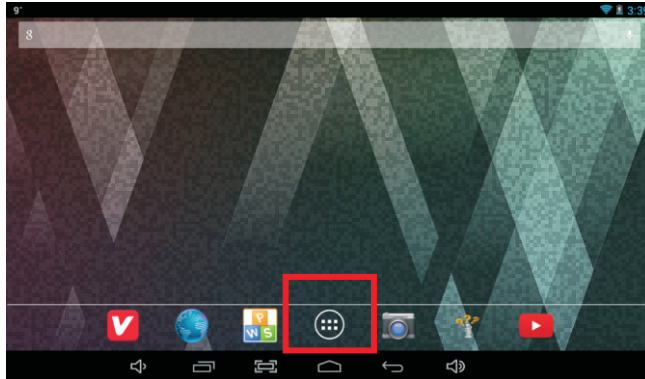
1. Busque en el ordenador el archivo de aplicación (.apk) que desee instalar en el aparato.
2. Descargue el archivo (.apk) a su ordenador.
3. Conecte el dispositivo a su ordenador.
Véase más arriba [Cómo conectar / desconectar el dispositivo con / desde el ordenador.]
4. Copie y pegue el archivo (.apk) en el aparato y desconéctelo de su ordenador.
5. Ejecute "Explorador de archivos" y el archivo .apk que se copió en el dispositivo.
6. Presione el archivo a instalar y siga la instrucción de pantalla.

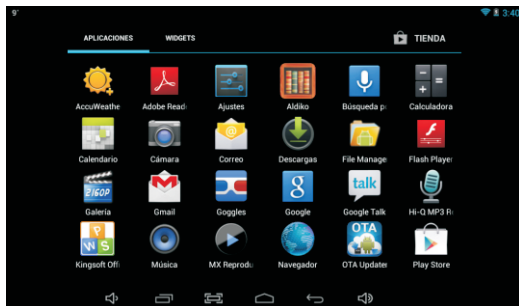
Nota

Sólo puede descargar aplicaciones para adultos si tiene al menos 18 años de edad, o al menos la mayoría de edad establecida por la jurisdicción de su lugar de residencia o del lugar desde donde se descarga aplicaciones para adultos. Si usted no cumple con estos requisitos, no tiene permiso para descargar aplicaciones para adultos. En caso de que surja cualquier problema, incluidas cuestiones jurídicas derivados de decisiones propias del usuario final, el fabricante no se hará responsable.

Cómo crear iconos en el escritorio

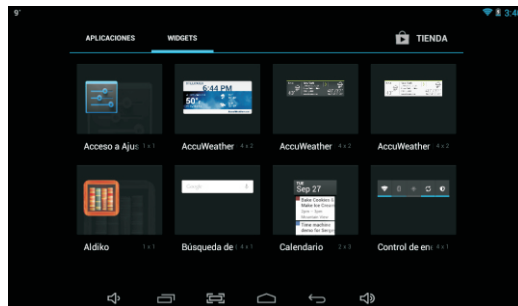
Pulse el icono superior derecho del escritorio y aparecerá la pantalla emergente.





Atajos

Mantenga pulsado el icono APK deseado y colóquelo en el escritorio.



Widgets

Pulse Widgets y pulse el icono deseado para colocarlo en el escritorio.

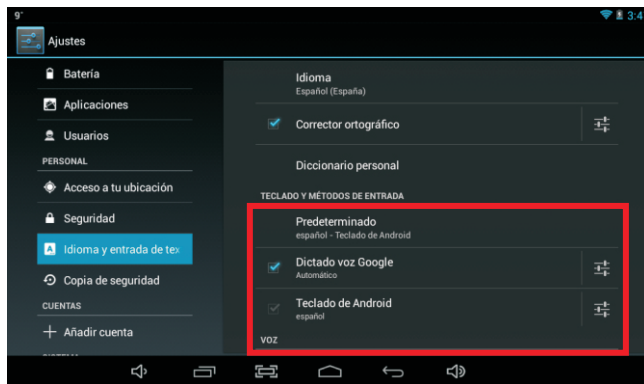
Fondo de pantalla

Mantenga pulsado el escritorio, pulse Fondos de pantalla y seleccione una de las categorías de fondos de pantalla.

Selecione el que desee y pulse Establecer como fondo.

Cambio de método de entrada

Si su dispositivo se instaló con más de un método de entrada, mantenga pulsado el icono de ajustes del teclado para que aparezca la ventana emergente.



Seleccione el teclado instalado y aparecerá el teclado con el idioma instalado.

Resolución de problemas

– Función del Modo de Recuperación. TAB101DC

Cómo entrar en el modo de recuperación.

Por favor, siga estos pasos.

A continuación, mantenga pulsada la tecla "ON-OFF" y "VOL +" al mismo tiempo hasta que el muñeco de Android ha aparecido, por favor pruébelo.

Con el panel táctil seleccione " wipe data / factory reset " y luego presione "Power" y seleccione "Yes delete all user data " con la tecla táctil.

A continuación, pulse " power " de nuevo. Entonces la unidad iniciará el modo de recuperación.

Cuando se termine, seleccione " reboot system now ", pulse el botón "alimentación" y la unidad se reiniciará solo. (este proceso puede durar unos minutos)

Cómo descargar el software a través de la unidad.

IMPORTANTE: Al descargar el software, todos los datos serán borrados tales como fotos, videos y aplicaciones que se han instalado.

No interrumpa este proceso, por favor asegúrese de que la batería está completamente cargada.

Por favor, siga estos pasos.

1 - Abrir el navegador y buscar y abrir este enlace: www.sunstech.es/download/

2-Seleccionar el modelo de la tableta que usted tiene y descargar el software (Este software se instala en la tarjeta SD INTERNA)..

3-Cuando termine la descarga, seleccione la aplicación " **update** " en su unidad.

4-Seleccione " **Local Update** ", " **download**".

5-Seleccione el software y espere a que termine el proceso.

Especificación		
OS		Android 4.2.2 Jelly Bean
CPU		Procesador ARM Cortex A7
SDRAM		DDR3 1GB (acelerador 3D posible para juegos en 4D)
Pantalla		Pantalla táctil capacitiva TFT 10" 1024*600
Pantalla Multitáctil		5 puntos multitáctil
Memoria Flash		8 GB
Puertos ES	Puerto de audio	Auriculares 3,5 ø
	Puerto USB	Puerto micro USB 1 x 5pin (compatible con USB host y OTG)
	Puerto CC	5V, 2.5A
	HDMI port	MINI HDMI1.3
	Micro SD	Tarjeta micro SD de hasta 32GB compatible con SDHC
	Puerto OTG	Lo mismo con el puerto Micro USB
	Micrófono	1
	Botón	Encendido, VOL-, VOL +, reinicio,
Altavoz		2x1W 8Ω
G-sensor		Sí
Cámara		0.3M píxeles (delantera), 2,0 M píxeles (trasera)
Wi-Fi		802.11b/g/n
Adaptador		de potencia 5V-2.5A
Batería		Polímero de litio de 3,7V 6000mA
Dimensión		12*165*263mm
3 G		Compatible con 3G externo
Idioma		Multilingüe

Hecho en China

GARANTÍA EUROPEA

1. General

La presente garantía se otorga sin perjuicio y además de los derechos reconocidos al consumidor frente al vendedor por el Real Decreto Legislativo 1/2007 de 16 de noviembre por el que se aprueba el texto refundido de la Ley General para la Defensa de Consumidores y Usuarios (la "LCU") y demás legislación complementaria. Por lo tanto, no se excluyen, ni limitan los derechos legales reconocidos al consumidor en virtud de la legislación autonómica, nacional o europea aplicable.

La presente garantía será válida en todos los Estados Miembros de la Unión Europea con las limitaciones que correspondan legalmente en el país en que se pretendan ejercitar de conformidad con su normativa de aplicación.

Sin perjuicio de lo anterior, SUNSTECH respetará los derechos y limitaciones en materia de garantía de producto que correspondan legalmente en cada uno de los estados enumerados en el Anexo de conformidad con su normativa de aplicación para cualquier producto siempre que el mismo esté destinado al mercado de la UE y fuera adquirido y usado por un consumidor o usuario dentro del EEE.

2. Garantía Legal

Este producto SUNSTECH está garantizado por un plazo de dos (2) años a partir de la fecha de entrega y/o compra. Durante dicho plazo, SUNSTECH responderá de las faltas de conformidad del producto con el contrato de acuerdo con lo dispuesto en la LCU, lo que dará derecho al consumidor a solicitar la reparación o sustitución del producto, salvo que una de estas dos opciones resulte objetivamente imposible o desproporcionada.

En este sentido, se considerará desproporcionada la forma de saneamiento, es decir, la reparación o sustitución, cuando ésta imponga al vendedor costes que no sean razonables. Para determinar esto, se tendrá en cuenta lo siguiente: (i) el valor del producto si no hubiera falta de conformidad; (ii) la relevancia de la falta de conformidad; y (iii) si la forma de saneamiento alternativa se pudiese realizar sin inconvenientes mayores para el consumidor y usuario.

Para determinar si los costes no son razonables, los gastos correspondientes a una forma de saneamiento deben ser, además, considerablemente más elevados que los gastos correspondientes a la otra forma de saneamiento.

Adicionalmente, el consumidor podrá optar entre solicitar la rebaja del precio o la resolución del contrato, cuando no pudiera exigir la reparación o la sustitución y en los casos en que éstas no se hubieran llevado a cabo en plazo razonable o si mayores inconvenientes para el consumidor y usuario. No obstante, la resolución no procederá cuando la falta de conformidad sea de escasa importancia.

Tanto la reparación como la sustitución del producto como consecuencia de la falta de conformidad del producto serán gratuitas para el consumidor y usuario, incluyendo mano de obra y materiales.

En todo caso, las reparaciones en garantía deben ser efectuadas por Servicio de Asistencia Técnica Oficial de SUNSTECH o distribuidores autorizados.

3. Condiciones para el ejercicio de la Garantía

Para ejercer tanto la garantía legal como la garantía comercial, es indispensable presentar justificación documental que acredite la fecha de entrega y/o compra del producto, ya sea la factura, ticket de compra, albarán de entrega o tarjeta de garantía sellada y fechada. No se aceptarán aquellos documentos que hayan sido manipulados o falsificados.

El consumidor deberá ponerse en contacto con el Servicio de Atención al Cliente de SUNSTECH accediendo a la pagina web apartado soporte, donde se le informará del proceso a seguir. En ese momento, el consumidor deberá proporcionar una descripción clara de la avería o de la falta de conformidad del producto con el contrato.

En todo caso, las reparaciones en garantía deberán ser efectuadas por Servicios de Asistencia Técnica Oficial de SUNSTECH o distribuidores autorizados para que SUNSTECH responda por la garantía legal y/o la garantía comercial.

4. Exclusiones

La garantía no prevé, ni incluye las revisiones periódicas, de mantenimiento o la instalación del producto.

Además, no podrá entenderse que existe falta de conformidad del producto con el contrato y, por lo tanto, éste no estará cubierto ni por la garantía legal, ni por la comercial cuando:

la falta de conformidad corresponda a una discrepancia con las normas de seguridad o técnicas locales o nacionales de un país distinto al cual originalmente fue diseñado y producido;

dicho producto o cualquiera de sus identificativos (número de serie, etc) hayan sido, total o parcialmente, abiertos, montados, desmontados, manipulados y/o reparados por persona ajena a los Servicios de Asistencia Técnica Oficial o distribuidores autorizados de SUNSTECH

la falta de conformidad sea consecuencia de una instalación incorrecta (salvo que la instalación haya sido realizada por el vendedor autorizado de SUNSTECH o bajo su responsabilidad, o por el consumidor siguiendo las instrucciones de instalación de SUNSTECH) o de un uso abusivo o indebido del producto, incluyéndose, a título enunciativo y no limitativo, un uso que no se ajuste a las finalidades normales del producto o que no sea acorde con las instrucciones de uso y mantenimiento y definidas por SUNSTECH;

la falta de conformidad haya sido causada por un virus informático, una acción o una manipulación de contraseñas, una instalación, manipulación o reinstalación de software, etc;

la falta de conformidad se deba al uso de accesorios, cargadores o consumibles que no sean originales de SUNSTECH y diseñados para el producto;

la falta de conformidad se deba al uso de cualquier software o aplicación de terceros que modifique, altere o adapte el software aprobado y/o incluido en el producto por SUNSTECH;

la falta de conformidad sea consecuencia de la descarga o el uso de servicios multimedia de terceros y/o contenidos de terceros disponibles o accesibles a través del producto;
se produzcan daños en o por la batería cuya causa sea una sobrecarga de la misma;
haya rotura de cualquiera de los sellos de la carcasa o celdas de la batería, o bien, indicios evidentes de manipulación en los mismos; y/o los daños que se produjeran en el producto fueran causados por cualquier causa de fuerza mayor o caso fortuito, en especial, por rayos, agua, fuego, aplicación del voltaje incorrecto, ventilación incorrecta o cualquier otra causa no atribuible a la fabricación y al diseño del mismo.

SUNSTECH no será responsable, bajo ningún concepto, por la pérdida de cualesquiera datos almacenados en el producto. El consumidor será responsable por las copias de seguridad y la protección de sus datos frente a pérdidas, daños y destrucción de los mismos.

Ninguna de las garantías aquí recogidas cubre la sustitución de piezas, debido al desgaste o rotura de mecanismos, gomas, carcasas y/o plásticos, así como los deterioros estéticos, debidos al uso normal del producto, a efectos aclarativos, la pantalla pierde el brillo con el uso del propio producto. Del mismo modo, las garantías no cubren ningún tipo de daño producido durante el transporte del producto (incluyendo, a título enunciativo y no limitativo, daños estéticos, golpes, rayas, arañazos, manchas, abolladuras, etc), en cuyo caso serán de aplicación las disposiciones recogidas en las condiciones generales de contratación de SUNSTECH que sean aplicables.

Para más información visite www.sunstech.es

También puede ponerse en contacto con:
AFEX SUNS, S.A.
Pallars, 189-191
08005 BARCELONA

ADVERTENCIAS DE SEGURIDAD Y PRECAUCIÓN

SAR

www.sar-tick.com

Este producto se ajusta a los límites nacionales de SAR de 2,0W/Kg. Los valores máximos específicos de SAR figuran en la sección de información de esta guía.

Cuando sostenga el producto o lo utilice sobre el cuerpo, mantenga una distancia de 1,5 cm del cuerpo para asegurar el cumplimiento con los requisitos de exposición a radiofrecuencia.

Este dispositivo ofrece servicios de comunicación y entretenimiento bajo los altos estándares y la experiencia tecnológica de SUNSTECH.

- El contenido puede diferir del producto final del software proporcionado por los proveedores de servicios o transmisores y se encuentra sujeto a cambio sin previo aviso.
- Los elementos que vienen con el dispositivo y cualquier accesorio disponible pueden variar según la región o el proveedor de servicios.
- Los elementos suministrados están diseñados sólo para este dispositivo y podrían no ser compatibles con otros.
- Podrá comprar accesorios adicionales en su distribuidor local de SUNSTECH. Asegúrese de que sean compatibles con el dispositivo antes de comprarlos.
- Otros accesorios podrían no ser compatibles con el dispositivo.
- SUNSTECH no se hace responsable de los problemas de rendimiento o la alteración del software del sistema operativo. El intento de personalizar el sistema operativo puede provocar que el dispositivo o las aplicaciones funcionen de forma incorrecta.

Iconos instructivos



Advertencia: Situaciones que pueden provocarle lesiones a usted o a otras personas.

Precaución: Situaciones que pueden provocar daños al dispositivo o a otros equipos.



Nota: Notas, consejos de uso o información adicional

Copyright

Copyright © 2013 Afex suns, S. A.

Esta guía se encuentra protegida por las leyes internacionales de derechos de autor.

No está permitido reproducir, distribuir, traducir o transmitir ninguna parte de esta guía de ningún modo o por ningún medio, ya sea electrónico o mecánico, incluyendo fotocopias, grabaciones o almacenamiento en cualquier sistema de almacenamiento y recuperación de información, sin el permiso previo por escrito de Afex Suns, S. A.

Información sobre seguridad

Esta sección contiene información sobre seguridad para dispositivos móviles. Algunos de los contenidos podrían no aplicarse a su dispositivo. A fin de evitar lesiones a usted mismo y a otras personas o daños al dispositivo, lea la información sobre seguridad del dispositivo antes de utilizarlo.



Advertencia

En caso de no cumplir con estas normas y advertencias de seguridad, el usuario podría sufrir lesiones graves o muerte.

No utilice cables de alimentación o conectores dañados ni enchufes sueltos

Las conexiones inseguras pueden provocar una descarga eléctrica o incendio

No toque el cable de alimentación con las manos mojadas ni tire del cable para desconectar el cargador

Si lo hace, podría resultar electrocutado.

No doble ni dañe el cable de alimentación

Si lo hace, podría provocar una descarga eléctrica

No cause un cortocircuito en el cargador ni en el dispositivo

Si lo hace, podría provocar una descarga eléctrica, o el dispositivo podría no funcionar correctamente.

Use baterías, cargadores, accesorios y suministros aprobados por el fabricante

- El uso de baterías o cargadores genéricos puede acortar la vida útil del dispositivo o provocar el funcionamiento incorrecto. También puede provocar un incendio o la explosión de la batería.

- Use sólo baterías y cargadores aprobados por SUNSTECH, específicamente diseñados para el dispositivo. Las baterías y cargadores no compatibles pueden causarle lesiones físicas graves o dañar el dispositivo.
- SUNSTECH no se hace responsable de la seguridad del usuario en casos en que se utilicen accesorios o suministros que no estén aprobados por la marca.

No golpee ni deje caer el cargador o el dispositivo

Manipule y deseche el dispositivo y el cargador con precaución

- Nunca arroje la batería o el dispositivo al fuego. No coloque nunca la batería o el dispositivo sobre aparatos de calor, como hornos, microondas, estufas o radiadores. Si se sobrecalienta, el dispositivo podría explotar. Siga todas las normas locales para desechar la batería o el dispositivo usados.
- Nunca aplaste ni perforo el dispositivo
- Evite exponer el dispositivo a presiones externas altas, ya que puede producirse un cortocircuito interno y sobrecalentamiento.

Proteja el dispositivo, la batería y el cargador para evitar que se dañen

- Evite exponer el dispositivo y la batería a temperaturas muy altas o muy bajas.
- Las temperaturas extremas pueden dañar el dispositivo y reducir la capacidad de carga y la duración del dispositivo y la batería.
- Evite que la batería entre en contacto con objetos metálicos, ya que esto puede crear una conexión entre los terminales positivo y negativo de la batería y dañarla de forma permanente o temporal.
- Nunca utilice cargadores ni baterías dañados.

No guarde el dispositivo en calefactores, microondas, equipamientos de cocina caliente ni contenedores de alta presión, ni cerca de ellos.

- La batería puede presentar fugas
- El dispositivo puede sobrecalentarse y producir un incendio.

No utilice ni guarde el dispositivo en zonas con altas concentraciones de polvo o materiales transportados por el aire

El polvo o los materiales extraños pueden provocar el mal funcionamiento del dispositivo y pueden resultar en un incendio o una descarga eléctrica.

Información sobre seguridad

No muerda ni chupe el dispositivo ni la batería

- Esto puede dañar el dispositivo o causar una explosión o un incendio
- Los niños o animales pueden ahogarse con las piezas pequeñas
- Cuando sean niños los que utilicen el dispositivo, asegúrese de que lo hagan correctamente.

No introduzca el dispositivo o los accesorios suministrados en sus ojos, oídos o boca

Si lo hace podría ahogarse o sufrir lesiones serias.

No manipule baterías de iones de litio dañadas o que presenten fugas

Para desechar la batería de iones de litio de la manera más segura, comuníquese con el centro de servicio autorizado más próximo.



Precaución

En caso de no cumplir con estas normas y advertencias de precaución, el usuario podría sufrir lesiones o provocar daños materiales

No utilice el dispositivo cerca de otros dispositivos electrónicos

- La mayoría de los dispositivos electrónicos utilizan señales de radiofrecuencia. El dispositivo puede interferir con otros dispositivos electrónicos.
- Si utiliza una conexión de datos LTE, podría provocar la interferencia con otros dispositivos, tales como equipos de audio y teléfonos.

No utilice el dispositivo en un hospital, en un avión o en automóvil que pudiese sufrir interferencias causadas por radiofrecuencia.

- Si es posible, evite usar el dispositivo a una distancia inferior a 15 cm de un marcapasos, ya que el dispositivo puede interferir con él.
- Para minimizar la posible interferencia con un marcapasos, utilice el dispositivo sólo del lado opuesto del cuerpo respecto de la posición del marcapasos.
- Si utiliza equipos médicos, comuníquese con el fabricante de los equipos antes de utilizar el dispositivo, a fin de determinar si el equipo se verá afectado por la radiofrecuencia emitida por el dispositivo.
- Si se utilizan dispositivos electrónicos en un avión, estos pueden interferir con los instrumentos electrónicos de navegación. Asegúrese de que el dispositivo se encuentre apagado durante los procedimientos de despegue y aterrizaje. Después del despegue, podrá utilizar el dispositivo en modo avión, siempre y cuando se lo permita el personal del avión.
- Los dispositivos electrónicos de su automóvil pueden funcionar de forma incorrecta a causa de la interferencia de radio del dispositivo. Comuníquese con el fabricante para obtener más información.

No exponga el dispositivo al humo o a emanaciones pesadas

Si lo hace, podría dañar la parte externa del dispositivo o provocar su mal funcionamiento.

Si utiliza audífonos, comuníquese con el fabricante para obtener información a cerca de la interferencia de radio

La radiofrecuencia que el dispositivo emite puede interferir con algunos audífonos. Antes de utilizar el dispositivo, comuníquese con el fabricante a fin de determinar si el audífono se verá afectado por la radiofrecuencia emitida por el dispositivo.

No utilice el dispositivo cerca de otros dispositivos o aparatos que emitan frecuencia de radio, como sistemas de sonido o torres de radiotransmisión

Las frecuencias de radio pueden provocar el mal funcionamiento del dispositivo.

Apague el dispositivo en entornos potencialmente explosivos

- En entornos potencialmente explosivos, apague el dispositivo, en lugar de quitarle la batería.
- Respete siempre las normas, las instrucciones y las señales de aviso en entornos potencialmente explosivos.
- No use el dispositivo en puntos de carga de combustible (gasolineras) ni cerca de combustibles o químicos o en áreas de demolición.
- No almacene ni lleve líquidos inflamables, gases o materiales explosivos en el mismo compartimiento en el que está el dispositivo, sus piezas o sus accesorios.

Si percibe que el dispositivo o la batería emiten olores o sonidos raros o si ve humo o líquidos salir del dispositivo o la batería, interrumpa el uso del dispositivo inmediatamente y llévelo a un Centro de servicios autorizado.

Si no lo hace, podría provocar un incendio o una explosión.

Cumpla con todas las advertencias y normas de seguridad relacionadas con el uso de dispositivos móviles, mientras conduce un vehículo.

Mientras conduce, su responsabilidad principal es controlar el vehículo de forma segura. Si la ley lo prohíbe, no utilice el dispositivo móvil mientras conduce. Por su seguridad y la de los demás, utilice su sentido común y recuerde los siguientes consejos:

- Conozca el dispositivo y sus funciones de practicidad, como la marcación rápida y la llamada. Estas funciones le permiten reducir el tiempo necesario para realizar o recibir llamadas con el dispositivo móvil.
- Coloque el dispositivo en un lugar de fácil alcance. Asegúrese de poder tener acceso al dispositivo inalámbrico sin quitar los ojos del camino. Si recibe una llamada en un momento inapropiado, deje que el buzón de voz conteste por usted.
- Interrumpa las llamadas en situaciones de tráfico denso o en condiciones meteorológicas adversas. La lluvia, el aguanieve, la nieve, el hielo o el tráfico denso pueden ser peligrosos.
- No anote ni busque números de teléfono. Anotar alguna tarea o mirar la agenda lo distrae de su responsabilidad principal que es conducir de forma segura.
- Marque prudentemente y evalúe el tráfico. Realice llamadas cuando no se esté desplazando o antes de incorporarse al tráfico. Intente programar las llamadas cuando el automóvil se encuentre estacionado.

- No mantenga conversaciones estresantes ni emotivas que puedan distraerle. Hágale saber a su interlocutor que está conduciendo y termine las conversaciones que puedan desviar su atención del camino.

Uso y mantenimiento correctos del dispositivo móvil

Mantenga el dispositivo seco

- La humedad y los líquidos pueden dañar las partes o los circuitos electrónicos del dispositivo.
- No encienda el dispositivo si está mojado. Si ya está encendido, apáguelo y quite inmediatamente la batería (si no puede apagarlo ni quitarle la batería, déjelo como está). Después, seque el dispositivo con una toalla y llévelo al centro de servicio.
- Los líquidos cambiarán el color de la etiqueta que indica el daño causado por el agua dentro del dispositivo. El daño causado por agua en el dispositivo puede anular la garantía del fabricante.

Guarde el dispositivo sólo sobre superficies planas

Si se cae, el dispositivo podría dañarse.

No guarde el dispositivo en áreas de calor o frío. Se recomienda utilizar el dispositivo en temperaturas de entre 5 °C y 35 °C

- No almacene el dispositivo en zonas de temperaturas muy elevadas, como por ejemplo dentro de un automóvil en verano. Si lo hace, podría provocar el mal funcionamiento de la pantalla, daños al dispositivo o la explosión de la batería.
- No exponga el dispositivo a la luz directa del sol durante largos periodos (por ejemplo, sobre el salpicadero de un automóvil).
- Guarde la batería a temperaturas de entre 0 °C y 45 °C

No guarde el dispositivo con objetos metálicos, tales como monedas, llaves y collares

- El dispositivo podría rayarse o funcionar de forma incorrecta
- Si los terminales de la batería entran en contacto con objetos metálicos, puede producirse un incendio

No guarde el dispositivo cerca de campos magnéticos

- Es posible que el dispositivo comience a funcionar mal y que se descargue la batería a causa de la exposición a estos.
- Las tarjetas con banda magnética, como tarjetas de crédito, tarjetas de teléfono, libretas de ahorros y pases de embarque, pueden dañarse a causa de los campos magnéticos.

Si el dispositivo se calienta, interrumpa el uso del dispositivo o las aplicaciones durante un tiempo

La exposición prolongada de la piel a un dispositivo caliente puede provocar síntomas de quemaduras con baja temperatura, como manchas rojas y pigmentación.

No utilice el dispositivo si la tapa posterior no está colocada

La batería podría salirse del dispositivo, lo cual podría provocar daños o el funcionamiento incorrecto

Si su dispositivo posee una lámpara o un flash para la cámara, no lo utilice cerca de los ojos de personas o mascotas

Puede producir una pérdida temporal de la visión o dañar los ojos.

Tenga cuidado al exponerse a luces intermitentes

- Cuando utilice el dispositivo, deje algunas luces encendidas en la habitación y no sostenga la pantalla demasiado cerca de los ojos.
- Pueden ocurrir convulsiones o desmayos debido a la exposición a luces intermitentes cuando se miran vídeos o se juegan juegos con luces intermitentes por períodos prolongados. Si siente algún malestar, deje de utilizar el dispositivo inmediatamente.
- Si cualquier persona cercana a usted ha sufrido convulsiones o desmayos al utilizar un dispositivo similar, consulte con un médico antes de utilizar el dispositivo.
- Si siente molestias, tales como calambres musculares, o si se siente desorientado, interrumpa el uso del dispositivo inmediatamente y consulte con un médico.
- Para evitar el cansancio de la vista, interrumpa el uso del dispositivo con frecuencia.

Reduzca el riesgo de lesiones por movimientos repetitivos

Cuando realiza repetidamente acciones, tales como pulsar teclas, dibujar caracteres en la pantalla táctil con los dedos o jugar, puede sentir ocasionalmente molestias en sus manos, cuello, hombros u otras partes del cuerpo. Cuando utilice el dispositivo durante lapsos prolongados, sosténgalo de forma relajada, pulse ligeramente las teclas y descanse frecuentemente. Si sigue sintiendo malestar durante o después de realizar estas acciones, deje de utilizar el dispositivo y consulte a un médico.

Cuando utilice auriculares, proteja su audición y sus oídos



- La exposición excesiva a sonidos fuertes puede ocasionar lesiones auditivas
- La exposición a sonidos altos mientras camina puede distraer su atención y provocar un accidente.
- Siempre baje el volumen antes de conectar los auriculares a una fuente de audio y use la configuración de volumen mínimo necesaria para escuchar música o una conversación.
- En ambientes secos, se puede acumular electricidad estática en los auriculares. Evite utilizar auriculares en ambientes secos o toque algún objeto metálico para descargar la electricidad estática antes de conectar los auriculares al dispositivo.
- No utilice un auricular mientras conduce o monta. Si lo hace, podría distraerse y provocar un accidente o podría incurrir en acciones ilegales, según su región.

Use el dispositivo con precaución mientras camina o se mueve

- Siempre preste atención a los alrededores para evitar provocar lesiones físicas a usted y a los demás
- Asegúrese de que el cable del auricular no se le enrede en los brazos o en objetos cercanos.

No traslade dispositivos en los bolsillos posteriores ni alrededor de su cintura

Podría lesionarse o dañar el dispositivo si se cae.

No pinte su dispositivo ni le coloque autoadhesivos

- La pintura y los autoadhesivos pueden obstruir las partes móviles y evitar un funcionamiento adecuado
- Si es alérgico a la pintura o a las partes metálicas del dispositivo, podrá sufrir picazón, eccema o hinchazón en la piel. Si esto sucede, deje de utilizar el dispositivo y consulte a su médico.

No utilice el dispositivo si la pantalla está quebrada o rota

El vidrio roto puede causar lesiones en las manos y el rostro. Lleve el dispositivo a un centro de servicios autorizado para hacerlo reparar.

Instale los dispositivos móviles y el equipo con precaución

- Asegúrese de que todo dispositivo móvil o equipo relacionado que se instale en su vehículo esté montado de manera segura.
- Evite colocar el dispositivo y los accesorios en el área de despliegue del airbag o cerca de él. Los equipos inalámbricos instalados incorrectamente pueden provocar lesiones graves cuando los airbags se inflan rápidamente.

No permita que el producto se caiga ni lo someta a impactos fuertes

- El dispositivo podría dañarse o funcionar de forma incorrecta.
- Si lo dobla o deforma, el dispositivo puede dañarse y sus piezas pueden funcionar de forma incorrecta.

Garantice la máxima duración de la batería y el cargador

- Evite cargar el dispositivo por más de una semana, ya que la sobrecarga puede acortar la vida útil de la batería.
- Con el tiempo, el dispositivo sin usar se descarga y es necesario volver a cargarlo para usarlo.
- Desconecte el cargador de las fuentes de alimentación cuando no esté en uso.
- Use la batería sólo para los fines para los que fue diseñada.
- Si no utiliza la batería durante mucho tiempo, podría acortar su vida útil y su rendimiento. También podría provocar el funcionamiento incorrecto o la explosión de la batería, o un incendio.
- Siga todas las instrucciones de este manual para garantizar la mayor vida útil posible del dispositivo y la batería. Los daños o los fallos de funcionamiento provocados por la falta de cumplimiento con estas advertencias e instrucciones podrían anular la garantía del fabricante.
- Con el tiempo, el dispositivo puede desgastarse. Algunas piezas y reparaciones están cubiertas por la garantía dentro del período de validez, sin embargo los daños o el deterioro provocados por el uso de accesorios no aprobados no poseen cobertura.

Tenga en cuenta la siguiente información al utilizar el dispositivo

- Manténgalo en posición vertical, tal como lo haría con un teléfono tradicional.
- Hable directamente cerca del micrófono
- No cubra el área de la antena con las manos u otros objetos. Esto podría provocar problemas de conectividad o agotar la batería.

No desarme, modifique ni repare el dispositivo

- Cualquier cambio o modificación en el dispositivo puede anular la garantía del fabricante. Sin necesidad de reparar el dispositivo, llévelo a un centro de servicios autorizado.
- No desarme ni perforo la batería, esto puede provocar una explosión o un incendio.
- Apague el dispositivo antes de retirar la batería. Si retira la batería mientras el dispositivo está encendido, podría provocar fallos en el funcionamiento.

Tenga en cuenta la siguiente información al limpiar el dispositivo

- Utilice una toalla o un paño de goma para limpiar el dispositivo o el cargador.
- Limpie los terminales de la batería con algodón o con una toalla
- No utilice sustancias químicas ni detergentes. Si lo hace, podría provocar la decoloración o la corrosión de la parte externa del dispositivo o podría provocar una descarga eléctrica o un incendio.

No lo utilice para ningún fin que no sea aquél para el que se lo diseñó

El dispositivo podría no funcionar correctamente.

Cuando utilice el dispositivo en público, trate de no molestar a los demás

Permita que sólo personal cualificado realice el mantenimiento de su dispositivo

Es posible que se produzcan daños y se anule la garantía del fabricante si permite que personal no calificado realice el mantenimiento del dispositivo.

Tenga cuidado al manipular las tarjetas SIM, las tarjetas de memoria o los cables

- Al insertar una tarjeta o conectar un cable en el dispositivo, asegúrese de que la tarjeta esté insertada o el cable esté conectado del lado correcto.
- No extraiga la tarjeta mientras el dispositivo transfiere información o tiene acceso a ella, ya que podría perder datos y dañar la tarjeta o el dispositivo.
- Proteja las tarjetas de descargas fuertes, electricidad estática y ruido eléctrico provenientes de otros dispositivos.
- No toque los contactos o los terminales dorados con los dedos o con objetos metálicos. Si la tarjeta está sucia, límpiela con un paño suave.
- Si inserta una tarjeta o conecta un cable a la fuerza o en forma incorrecta podría provocar daños en la toma multifuncional u otras partes del dispositivo.

Asegúrese de tener acceso a los servicios de emergencia

Es posible que, en algunas áreas o circunstancia, no pueda efectuar llamadas de emergencia. Antes de viajar a zonas remotas o en vías de desarrollo, planifique un método alternativo para comunicarse con el personal de los servicios de emergencia.

Proteja sus datos personales y evite la divulgación o el uso incorrecto de información confidencial

- Cuando utilice el dispositivo, asegúrese de realizar copias de seguridad de los datos importantes. SUNSTECH no se responsabiliza de la pérdida de ningún dato.

- Cuando deseché el dispositivo, realice una copia de seguridad de todos los datos y, después, restablezca el dispositivo para evitar el uso indebido de su información personal.
- Lea la pantalla de permisos cuidadosamente al descargar aplicaciones. Tenga particular cuidado con las aplicaciones que tienen acceso a varias funciones o a una cantidad importante de su información personal.
- Controle sus cuentas regularmente para descartar el uso sospechosos o no autorizado. Si encuentra algún signo de mal uso de su información personal, contacte a su proveedor de servicios para eliminar o cambiar la información de su cuenta.
- En caso de perder el dispositivo o que se lo roben, cambie las contraseñas de sus cuentas para proteger su información personal.
- Evite el uso de aplicaciones de fuentes desconocidas y bloquee el dispositivo con un patrón, una contraseña o un PIN.

No distribuya material protegido por derechos de autor

No distribuyas material protegido por las leyes de derecho de autor sin el permiso de los propietarios del contenido. Al hacer esto, podría violar las leyes de derechos de autor. El fabricante no será responsable de ningún problema legal provocado por el uso ilegal de material protegido por parte del usuario.

Malware y virus

Siga las siguientes sugerencias a fin de proteger el dispositivo contra malware y virus. Si no lo hace, podría provocar daños o la pérdida de datos, los cuales podrían no estar cubiertos por la garantía

- No descargue aplicaciones desconocidas.
- No entre en sitios Web poco fiables
- Elimine los mensajes de texto o de correo electrónico sospechosos de remitentes desconocidos.
- Establezca una contraseña y modifíquela con regularidad
- Desactive las funciones inalámbricas, tales como Bluetooth, cuando no las utilice.
- Si el dispositivo se comporta de modo extraño, ejecute un programa de antivirus para detectar una posible infección.
- Ejecute un programa de antivirus en el dispositivo antes de iniciar aplicaciones y archivos que acaba de descargar.
- Instale programas de antivirus en su ordenador y ejecútelos con regularidad para detectar posibles infecciones.
- No edite los ajustes de registro ni modifique el sistema operativo del dispositivo.

Información sobre la certificación de la tasa de absorción específica (SAR, Specific Absorption Rate)

ESTE DISPOSITIVO CUMPLE CON LAS NORMAS INTERNACIONALES DE EXPOSICIÓN A ONDAS DE RADIO

Su dispositivo móvil es un transmisor y receptor de radio. Está diseñado para no exceder los límites de exposición a ondas de radios (campos electromagnéticos de radiofrecuencia) recomendados por las normas internacionales. Las normas fueron desarrolladas por una organización científica

independiente (ICNIRP) e incluyen un margen de seguridad sustancial diseñado para asegurar la seguridad de todas las personas, sin importar su edad o salud.

Las normas de exposición a ondas de radio utilizan una unidad de medida conocida como Coeficiente de Absorción Específica o SAR. El límite de SAR para dispositivos móviles es de 2,0W/Kg. Las pruebas de SAR se realizan utilizando posiciones de operación estándar con el dispositivo transmitiendo a su máximo nivel de energía certificado en todas las bandas de frecuencia. Los valores de SAR más altos bajo las normas ICNIRP para este modelo de dispositivo son:

SAR máximo para este modelo y condiciones bajo las cuales se registró	
SAR para posiciones cerca de la cabeza	0,285 W/Kg
SAR para posiciones cerca del cuerpo	0,0399 W/Kg

Durante el uso, los valores reales de SAR para este dispositivo suelen encontrarse muy por debajo de los valores indicados anteriormente. Esto se debe a que para propósitos de eficiencia del sistema y para minimizar la interferencia con la red, el poder de operación de su dispositivo móvil disminuye automáticamente cuando no se necesita la potencia máxima para la llamada. Cuanto menor sea la salida de energía del dispositivo, menor será el valor de SAR.

Se ha realizado una prueba SAR con el dispositivo sobre el cuerpo con una separación de 1,5cm. Para cumplir con los requisitos de exposición a radiofrecuencia, mientras use el dispositivo sobre el cuerpo, el dispositivo debe situarse a, por lo menos, 1,5cm del cuerpo.

Algunas organizaciones, como la Organización Mundial de la Salud o la Administración de Alimentos y Medicamentos de los Estados Unidos, han sugerido que, si las personas desean reducir la exposición, podrían utilizar un accesorio de manos libres para mantener el dispositivo inalámbrico lejos de su cabeza y su cuerpo mientras lo utilizan, o reducir la cantidad de tiempo que pasan utilizando el dispositivo.

Eliminación correcta de este producto



(Residuos de aparatos eléctricos)

(Se aplica en países con sistemas de recolección por separado)

La presencia de este símbolo en el producto, accesorios o material informativo que lo acompañan, indica que ni el producto ni sus accesorios electrónicos (como el cargador, cascos, cable USB) deberán eliminarse junto con otros residuos domésticos.

Para evitar los posibles daños al medio ambiente o a la salud humana que representa la eliminación incontrolada de residuos, separe estos productos de otros tipos de residuos y reciclelos correctamente. De esta forma, se promueve la reutilización sostenible de recursos materiales.

Los usuarios particulares pueden contactar con el establecimiento donde adquirieron el producto o con las autoridades locales pertinentes para informarse sobre cómo y dónde pueden llevarlo para que sea sometido a un reciclaje ecológico y seguro.

Los usuarios comerciales pueden contactar con su proveedor y consultar las condiciones del contrato de compra. Este producto y sus accesorios electrónicos no deben eliminarse junto a otros residuos comerciales.

Eliminación correcta de las baterías de este producto



(Se aplica en países con sistemas de recolección por separado)

La presencia de esta marca en las baterías, el manual o el paquete del producto indica que cuando haya finalizado la vida útil de las baterías, no deberán eliminarse junto con otros residuos domésticos. Los símbolos químicos Hg, Cd o Pb, si aparecen, indican que la batería contiene mercurio, cadmio o plomo en niveles superiores a los valores de referencia admitidos por la Directiva 2006/66 de la Unión Europea.

Si las baterías no se desechan correctamente, estas sustancias podrían provocar lesiones personales o dañar el medioambiente.

Para proteger los recursos naturales y promover el reciclaje, separe las baterías de los demás residuos y recíclelas mediante el sistema de recogida gratuito de su localidad.

Cláusula de exención de responsabilidad

Parte del contenido y de los servicios a los que se obtiene acceso mediante este dispositivo pertenecen a terceros y están protegidos por derechos de autor, patente, marca registrada y/u otras leyes de propiedad intelectual. Dicho contenido y dichos servicios se proporcionan únicamente para uso personal y no comercial. Es posible que no puedan utilizar el contenido o los servicios de forma que no haya sido autorizada por el propietario de contenido o proveedor de servicios. Sin perjuicio de lo anterior, excepto que sea autorizado expresamente por el propietario de contenido o proveedor de servicios, no puede modificar, copiar, reeditar, cargar, publicar, transmitir, traducir, vender, crear obras derivadas, explotar ni distribuir de ninguna manera ni por ningún medio el contenido o los servicios exhibidos mediante este dispositivo.

“EL CONTENIDO Y LOS SERVICIOS DE TERCEROS SE PROPORCIONAN “TAL CUAL”. SUNSTECH NO GARANTIZA EL CONTENIDO NI LOS SERVICIOS PROPORCIONADOS, YA SEA EXPRESAMENTE O IMPLÍCITAMENTE, PARA NINGÚN FIN, SUNSTECH RENUNCIA EXPRESAMENTE A CUALESQUIERA GARANTÍAS IMPLÍCITAS, INCLUYENDO, PERO NO LIMITANDO A ELLO, GARANTÍAS DE COMERCIABILIDAD O IDONEIDAD PARA UN FIN EN PARTICULAR. SUNSTECH NO GARANTIZA LA VERACIDAD, VALIDEZ, REPRODUCCIÓN, LEGALIDAD O INTEGRIDAD DE CUALQUIER TIPO DE CONTENIDO O SERVICIO PROPORCIONADO

MEDIANTE ESTE DISPOSITIVO Y, BAJO NINGUNA CIRCUNSTANCIA, INCLUYENDO NEGLIGENCIA, SUNSTECH SERA RESPONSABLE. YA SEA EN TÉRMINOS DE CONTRATO O AGRAVIO, DE CUALQUIER DAÑO DIRECTO, INDIRECTO, INCIDENTAL, ESPECIAL O CONSECUENCIAL, HONORARIOS DE ABOGADOS, GASTOS O CUALQUIER OTRO DAÑO QUE DERIVE DE, O EN REALCIÓN CON, CUALQUIER TIPO DE INFORMACIÓN INCLUIDA EN, O COMO RESULTADO DEL USO DE CUALQUIER TIPO DE CONTENIDO O SERVICIO POR USTED O UN TERCERO, AUN SI CONOCE LA POSIBILIDAD DE DICHOS DAÑOS”.

Los servicios de terceros pueden finalizar o interrumpirse en cualquier momento y SUNSTECH no ofrece representación ni garantía respecto de la disponibilidad de contenido o servicio para ningún periodo de tiempo. El contenido y los servicios son transmitidos por terceros mediante redes e instalaciones de transmisión sobre las cuales SUNSTECH no tiene control. Sin limitar la generalidad de esta cláusula, SUNSTECH renuncia expresamente a cualquier responsabilidad por cualquier interrupción o suspensión de contenido o servicio proporcionado mediante este dispositivo.

SUNSTECH no es responsable de la atención al cliente relacionada con el contenido y los servicios. Cualquier pregunta o solicitud de servicio en relación con el contenido o los servicios deben enviarse directamente a los proveedores de servicios y contenido.

DECLARACIÓN DE CONFORMIDAD

Directiva(s) del Consejo con la(s) que se declara conformidad:

Directiva (1999/5/EC) - R&TTE
Directiva (2011/65/EU recasting 2002/95/EC) - RoHS

Aplicación de las Normas:

EN 60950-1:2006 + A11 :2009 + A1:2010 + A12 : 2011
 EN 62479:2010
 EN 301 489-1 V1.9.2
 EN 301 489-17 V2.2.1
 EN 300 328 V1.7.1
 IEC 62321-2008

Fabricante: **AFEX SUNS, S.A.**

Dirección: **C/Pallars 189, 08005 Barcelona**

Tipo de equipo: **TABLET**

Marca: **SUNSTECH**

Modelo.: **TAB101DC**

**Nosotros, los abajo firmantes, declaramos bajo nuestra exclusiva
 responsabilidad que el equipo especificado cumple con la(s) Directiva(s) y
 Norma(s) mencionadas**

Lugar: Barcelona



(Firma)

Victor Planas Bas

(Nombre)

Director General

(Cargo)

Fecha: 30- Junio - 2013

sunstech'

TAB101DC 8GB

Manuel de l'utilisateur





Ce manuel contient des mesures de sécurité importantes ainsi que des informations pour l'utilisation correcte. Veuillez lire attentivement ce manuel avant utilisation afin d'éviter tout risque d'accidents.


Ne mettez pas ce produit dans un endroit humide, poussiéreux, ou exposé à une température élevée. Plus particulièrement en été, ne laissez pas le produit à l'intérieur d'un véhicule dont les fenêtres sont fermées

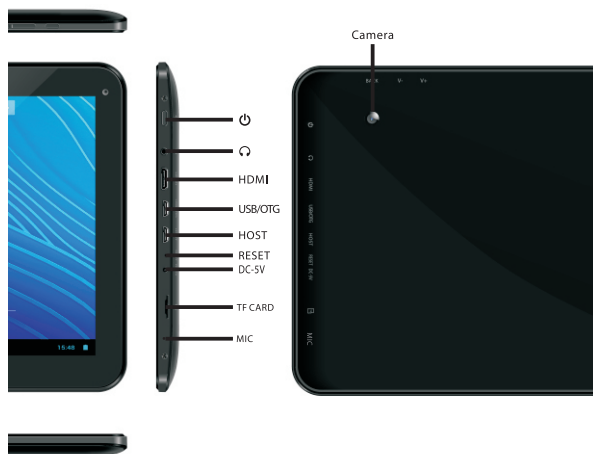
Évitez de jeter, cogner ou secouer le produit violemment, sinon cela pourrait provoquer des dommages ou dysfonctionnements. Sélectionnez le volume approprié afin d'éviter tout problème d'audition lié à l'utilisation des écouteurs.

Afin d'éviter les accidents de la route, veuillez ne pas traverser la rue ou conduire lorsque vous portez les écouteurs.

Veuillez à utiliser les chargeurs et les accessoires fournis dans l'emballage.

Veuillez à charger le produit dans les cas suivants :

- Le voyant de la batterie indique qu'elle est faible ou vide.
- Le système s'arrête automatiquement et il s'éteint juste après un redémarrage.
- Les touches de commande ne fonctionnent pas correctement.
- L'appareil affiche  en bas à droite.



Remarque importante

- Si l'appareil se fige ou se bloque, appuyez sur le bouton de réinitialisation (un petit trou) ou appuyez longuement sur le bouton d'alimentation pendant 7 secondes.
- Si le débit devient lent après l'utilisation de certaines applications, il est recommandé de fermer l'application en cours dans le menu de configuration.

Précaution

- Lorsque vous le chargez, veillez à utiliser un adaptateur de courant (DC5V) qui est fourni dans l'emballage, sinon, l'appareil risque d'être endommagé et cesser de fonctionner.
- L'appareil est équipé d'un processeur de haute puissance. Il peut chauffer en cas d'utilisation prolongée ou pendant le chargement.

Pour recharger, il suffit de brancher l'adaptateur secteur à la prise micro USB située sur le côté droit de la tablette.

1. Marche/ Arrêt

Appuyez longuement sur le bouton marche/ arrêt pour allumer/ éteindre l'appareil. Le démarrage de l'appareil peut prendre quelques minutes.

Appuyez brièvement sur le bouton marche/ arrêt pour allumer/ éteindre l'écran (Mode veille. Cf. point 3 ci-dessous)

2. Bureau

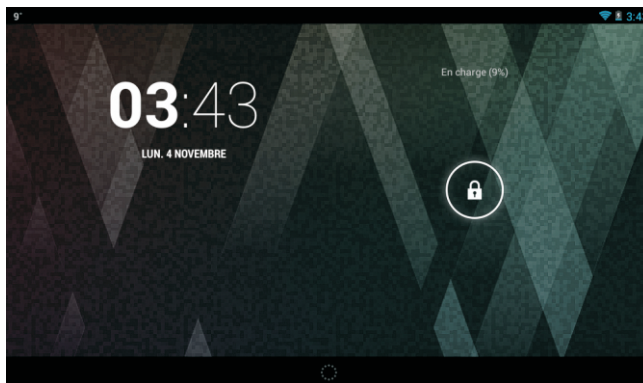
Après avoir allumé l'appareil, le bureau s'affiche avec les icônes de raccourci et le panneau à flèches sur le côté droit.



3. Mode veille (Ecran mode hors tension) / Déverrouillage de l'écran

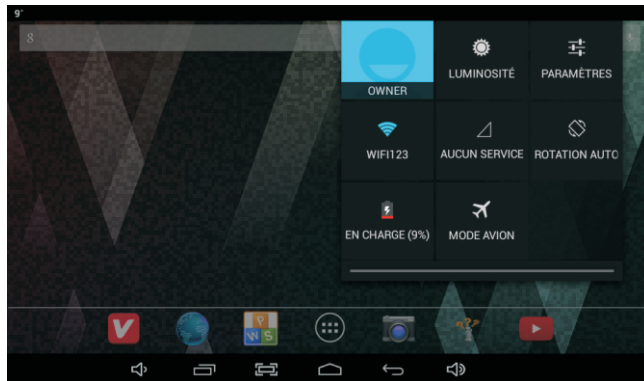
Appuyez brièvement sur le bouton marche/ arrêt pour allumer/ éteindre l'écran (Mode veille allumé/ éteint).

Une fois en mode veille, faites glisser l'icône de verrouillage afin de déverrouiller l'écran.



4. Réglages du système

Appuyez sur le bouton du menu sur le bureau, et sélectionnez les réglages du système.



Appuyez sur Réglages du système

1. Réseaux sans fil & réseaux



Wi-Fi – Cliquez sur Wi-Fi pour allumer/ éteindre.
Réglages Wi-Fi – Appuyez sur réglages Wi-Fi, puis l'appareil.
commencera à rechercher les signaux Wi-Fi disponibles. Sélectionnez le réseau auquel vous souhaitez vous connecter.

2. utilisation données



Sélectionner les données mobiles pour choisir ouvert ou fermé l'utilisation de données.

3. Plus...



Pour plus d'informations sur les données mobiles et Options Bluetooth, mode de vol, le partage de Bluetooth, Informations de support 3G

4. Son



Configurez chaque réglage à votre guise.

5. Affichage



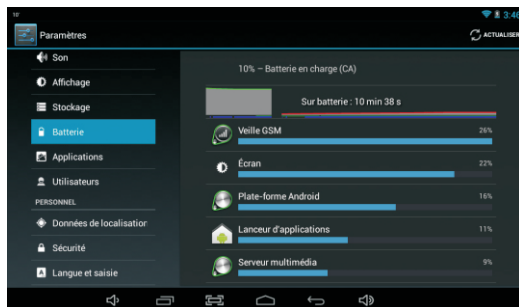
Configurez chaque réglage à votre guise.
Comme: Luminosité
Fond d'écran
Rotation d'écran automatique
Dormir ...

6. Stockage



Vérifiez la mémoire de l'appareil et l'état de la carte micro SD
Démonter la carte SD –
Démontez la carte SD afin de la retirer en toute sécurité.

7. Batterie



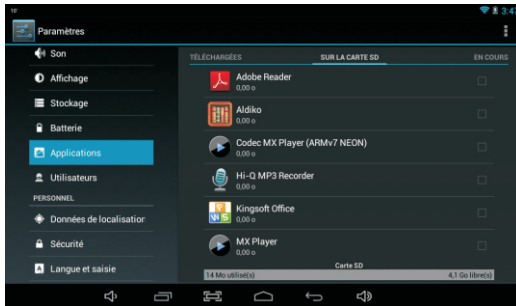
Vérifiez l'état d'utilisation de la batterie.

8. Applications



Gérer les applications téléchargées ou en cours de fonctionnement.

Liste téléchargée de toutes les applications installées.



Appuyez longuement sur l'application afin de pouvoir la gérer.
Appuyez sur Désinstaller pour désinstaller l'application sélectionnée.



Services en cours d'exécution.
Visualiser et contrôler les services en cours d'exécution.

9. Comptes & synchronisation

Créer votre compte. Une fois connecté à un réseau Wi-Fi, le système d'e-mailing synchronise votre compte à l'appareil. Les e-mails sont automatiquement téléchargés sur l'appareil.

10. Services de localisation

Le service de localisation de Google – Laissez les applications se servir des données provenant de sources telles que la Wi-Fi et les réseaux mobiles pour déterminer votre position approximative.

11. Sécurité

Verrouillage de l'écran – Protégez votre appareil contre toute utilisation non autorisée en créant un schéma personnel de déverrouillage de l'écran. Rendre les mots de passe visibles – Afficher le mot de passe au fur et à mesure que vous le tapez.

Sources inconnues – Si vous souhaitez permettre l'installation d'Applications qui ne soient pas sur le marché, appuyez sur Sources Inconnues puis appuyez sur OK.



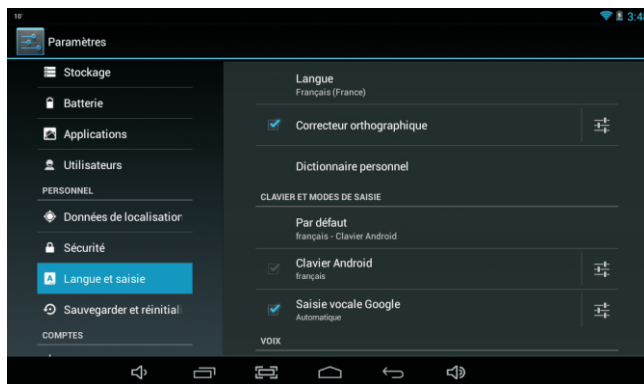
Installer à partir de la carte SD – Installez des certificats cryptés depuis la carte SD.

12 . Langue & entrée

Langue – Choisissez votre langue préférée.

Clavier & méthode de saisie – Changez le clavier et la configuration du clavier.

Dans les réglages de la Langue et des entrées, si vous avez besoin d'une autre langue que l'anglais sur votre clavier, appuyez sur le Clavier souhaité puis effectuez le réglage du clavier choisi, sélectionnez Claviers, puis appuyez sur la langue dont vous avez besoin.



13. Sauvegarde et réinitialisation

Vous pouvez faire une sauvegarde de mots de passe wi-fi et d'autres réglages sur les serveurs de Google. Réinitialisation: Vous pouvez restaurer les réglages en cas de dysfonctionnement de l'appareil.

14 . Heure & Date

Configurer le format de la date et de l'heure

15 . Options pour les développeurs


Configure les options pour le développement des applications.

16 . A propos de la tablette

Voir l'état, les informations légales, ETC

Comment brancher/ débrancher l'appareil avec/ à partir de l'ordinateur

Sur le bureau principal, branchez l'appareil au PC, appuyez sur la droite de la barre d'état en bas du bureau.





Appuyez sur "USB connecté", sélectionnez "Activer le stockage USB". L'appareil est reconnu par l'Explorateur de l'ordinateur. Vous pouvez désormais l'utiliser comme dispositif de stockage externe.



Une fois que vous avez terminé votre travail, appuyez sur "Désactiver le stockage USB" pour le démonter

Comment installer des Applications (fichier .apk) dans l'appareil ?

Méthode 1.

1. Connectez l'appareil à Internet. Voir ci-dessus [1. Réseaux sans fil & réseaux] afin de vous connecter à Internet.
2. Exécutez "Play Store" et recherchez les applications que vous souhaitez installer.
3. Suivez les instructions d'installation à l'écran.

Méthode 2.

1. A l'aide de votre ordinateur, recherchez les fichiers application (.apk) que vous souhaitez installer sur l'appareil.
2. Téléchargez le fichier (.apk) sur votre ordinateur.
3. Branchez l'appareil à votre ordinateur.
Voir ci-dessus [Comment brancher/ débrancher l'appareil avec/ à partir de l'ordinateur].
4. Faites un copier coller du fichier .apk sur votre appareil puis débranchez-le de votre ordinateur.
5. Exécutez "Parcourir fichier" et le fichier .apk qui a été copié sur l'appareil.
6. Cliquez sur le fichier à installer puis suivez les instructions qui s'affichent à l'écran.

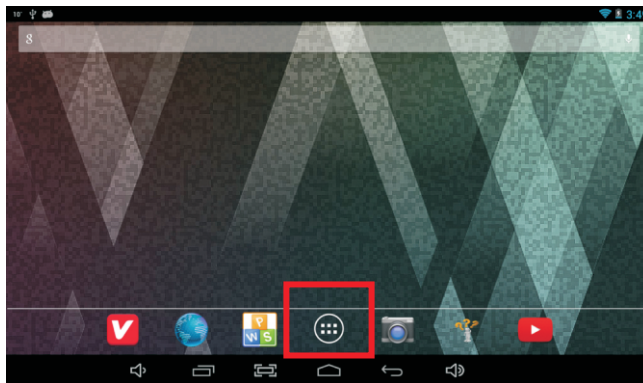
Remarque

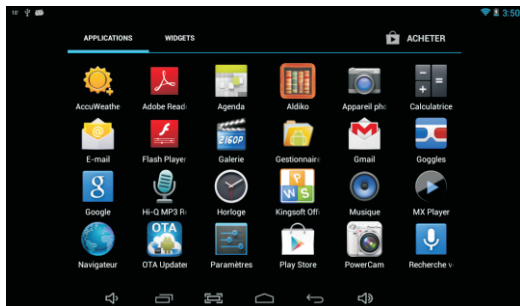
Vous pouvez uniquement télécharger des applications réservées aux adultes si vous êtes âgé de plus de 18 ans, ou si vous avez au moins la majorité dans la juridiction dans laquelle vous résidez ou à partir de laquelle vous téléchargez les applications réservées aux adultes. Si vous ne remplissez pas ces conditions, vous n'avez donc pas la permission de télécharger les applications réservées aux adultes.

En cas de problèmes, y compris d'ordre légal, dus à une violation volontaire de la part de l'utilisateur final, le fabricant ne pourra être tenu pour responsable.

Comment créer des icônes sur votre bureau ?

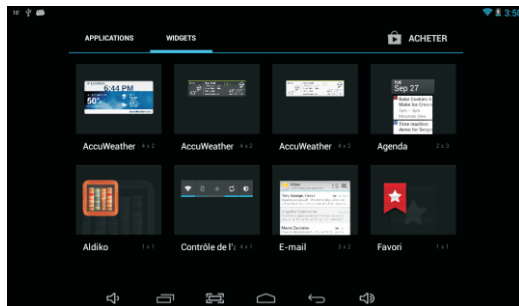
Appuyez sur l'icône en haut à droite de l'écran pour afficher la boîte de dialogue.





Raccourcis

Appuyez longuement sur l'icône APK souhaité puis placez-le sur le bureau.



Widgets

Appuyez sur Widgets puis appuyez sur l'icône souhaité pour le mettre sur le bureau.

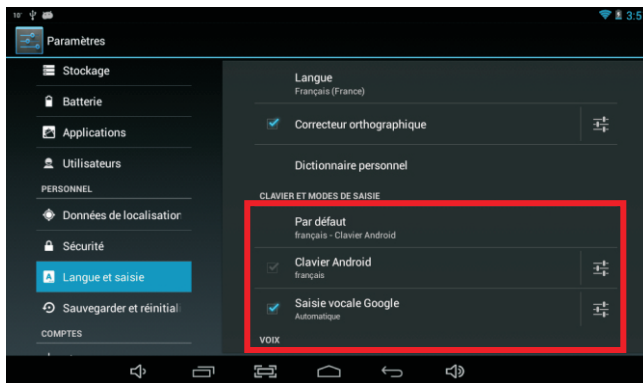
Fond d'écran

Appuyez longuement sur le bureau, appuyez sur Fonds d'Ecran et sélectionnez un des types de fonds d'écran.

Sélectionnez celui que vous souhaitez puis appuyez sur Définir comme fond d'écran.

Changer la méthode d'entrée

Si votre appareil a été installé avec d'autres méthode d'entrée, icône de réglage par pression longue du clavier et l'affichage pop-up.



Sélectionnez le clavier installé, puis le clavier apparaît avec la langue désirée que vous avez installé.

Dépannage

-Fonction mode de récupération. TAB101DC

Comment entrer en mode récupération.
Veuillez suivre ces étapes.

puis appuyez de façon prolongée sur la touche « ON-OFF » et la touche « VOL + » à la fois jusqu'à ce que la poupée Android apparaisse, veuillez essayer s'il vous plaît.

Avec le panneau de contact, sélectionnez "wipe data/factory reset", ensuite appuyez sur "Power" et puis sélectionnez "Yes delete all user data" à l'aide de la clé de contact..

Puis appuyez à nouveau sur « Power ». Le périphérique démarrera alors le mode récupération.

Lorsqu'il termine, sélectionnez «reboot system now», appuyez sur le bouton « Power » et l'unité redémarre d'elle-même.
(Ce processus peut durer quelques minutes)

Comment faire pour télécharger le logiciel à l'aide de l'appareil.

IMPORTANT : lorsque vous téléchargez le logiciel, toutes les données, telles que les photos, les vidéos et les applications que vous avez installées, seront supprimées.

N'interrompez pas le processus, veillez à ce que la batterie soit complètement chargée.

Veuillez suivre ces étapes.

- 1 - Ouvrez le navigateur, cherchez et ouvrez ce lien : www.sunstech.es/download/
- 2 - Sélectionnez le modèle de la tablette que vous avez et téléchargez le logiciel. (Ce logiciel est installé dans la carte SD interne).
- 3- Lorsque le téléchargement est terminé, sélectionnez l'application «**update**» de votre appareil.
- 4- Sélectionnez «Local Update», «download ».**
- 5- Sélectionnez le logiciel/téléchargement et attendez que le processus soit terminé.**

Spécification		
OS		Android 4.2.2 Jelly Bean
CPU		Processeur ARM cortex A7
SDRAM		DDR3 1 G (accélérateur 3D possible pour les jeux en 4D)
Affichage		Ecran tactile capacitif de 10" TFT 1024*600
Ecran tactile multipoint		Multipoint 5 points
Mémoire Flash		8 GB
PORTS IO	Port Audio	Ecouteurs 3.5ø
	Port USB	Port micro USB 1 x 5pin (compatible périphériques USB et OTG)
	Port CC	5V, 2.5A
	HDMI port	MINI HDMI 1.3
	Micro SD	Carte Micro SD jusqu'à 32GB (support SDHC)
	Port OTG	Idem port Micro USB
	Microphone	1
	Bouton	Alimentation, VOL-, VOL+, réinitialisation
Haut-parleur		2x1W 8 Ω
Capteur-G		Oui
Appareil photo		0,3M pixel (avant), 2,0M pixel (arrière)
Wi-Fi		802.11b/g/n
Adaptateur		de courant 5V- 2.5A
Batterie		de polymère de lithium de 3.7V 6000mA
Dimension		12*165*263mm
3 G		Support externe 3G
Langue		Multilingue

Fabriquée en Chine

GARANTIE EUROPÉENNE

1. Général

Cette garantie est accordée sans préjudice et en supplément aux droits reconnus du consommateur vis-à-vis du vendeur prévus par le décret législatif royal du 16 Novembre approuvant le texte mis à jour de la Loi générale pour la protection des consommateurs et des utilisateurs et autre législation complémentaire. En conséquence, les droits légaux reconnus pour le consommateur ne sont pas limités ou exclus selon la législation régionale, nationale ou européenne concernée.

Cette garantie sera valable dans tous les États Membres de l'Union Européenne avec les limitations correspondant légalement au pays dans lequel elles sont prévues être mises en œuvre selon leurs législation de mise en œuvre.

Nonobstant ce qui précède, SUNSTECH respectera les droits et limitations liées à la garantie du produit correspondant légalement à chacun des États listés dans les Annexes selon leurs législation de mise en œuvre pour tout produit pour autant qu'il soit prévu pour le marché de l'UE et ai été acheté ou utilisé par le consommateur ou l'utilisateur dans l'UE.

2. Garantie légale

Ce produit SUNSTECH a une garantie de deux (2) ans à compter de la date de livraison et/ou d'achat. Durant la période ci-dessus, SUNSTECH sera tenu responsable de tout manque de conformité du produit en ce qui concerne le contrat selon les dispositions de la Loi pour la protection des consommateurs et utilisateurs, qui accordera le droit au consommateur de demander la réparation ou le remplacement du produit à moins que l'une de ces options soit objectivement impossible ou disproportionnée.

En conséquence, le remède (c'est-à-dire la réparation ou le remplacement) sera considéré être disproportionné s'il impose des coûts non raisonnables au vendeur. Pour le déterminer, ce qui suit doit être considéré: (i) la valeur du produit en absence de manque de conformité; (ii) la pertinence du manque de conformité; et (iii) si l'autre forme de remède peut être effectué sans inconvénient important au consommateur et à l'utilisateur.

Pour déterminer si les coûts ne sont pas raisonnables, les coûts subis pour une forme de remède doit être plus élevé de façon importante que les coûts correspondant à l'autre forme de remède.

De plus, le consommateur peut choisir entre demander une réduction de prix ou résilier le contrat, s'il n'a pas le droit de demander la réparation ou le remplacement du produit et chaque fois ces actions ne seraient pas effectuées en un temps raisonnable et causeraient plus d'inconvénients au consommateur et à l'utilisateur. Cependant la résiliation ne doit pas avoir lieu quand le manque de conformité est mineur.

La réparation et le remplacement du produit en résultat du manque de conformité du produit seront gratuits pour le consommateur et l'utilisateur, y compris la main d'œuvre et les matériaux.

Dans tous les cas, les réparations sous garantie seront effectuées par le Service officiel d'assistance technique de SUNSTECH ou par ses distributeurs autorisés.

3. Conditions d'exercice de la garantie

Pour exercer la garantie légale et commerciale, il est nécessaire de soumettre une preuve documentaire indiquant la date de livraison et/ou d'achat du produit, que ce soit une facture, un reçu, un bon de livraison ou une carte de garantie avec sceau et signature. Les documents manipulés ou falsifiés ne seront pas acceptés.

Le consommateur devra contacter l'équipe de Service clients de SUNSTECH en utilisant le site web (sous le section assistance) et sera informé de l'action à prendre. À ce moment, le consommateur devra fournir une description claire du dysfonctionnement ou du manque de conformité du produit sous contrat.

Dans tous les cas, les réparations sous garantie seront effectuées par le Service officiel d'assistance technique de SUNSTECH ou par ses distributeurs autorisés afin que SUNSTECH puisse être tenu responsable sous la garantie légale et/ou commerciale.

4. Exceptions

La garantie ne prévoit pas ou ne comprend pas l'entretien périodique ou les révisions d'installation du produit.

De plus, le produit ne sera pas considéré en manque de conformité en ce qui concerne le contrat et en conséquence, il ne sera pas couvert par la garantie légale ou commerciale quand:

le manque de conformité correspond à un écart avec les normes de sécurité ou les techniques locales ou nationales d'un pays différent de celui dans lequel il a été initialement conçu et produit;

ce produit ou n'importe laquelle de ses caractéristiques d'identification (numéro de série etc.) a été partiellement ou totalement ouvert, assemblé, démonté, manipulé et/ou réparé par une personne ne faisant pas partie de l'équipe de Services officiels d'assistance technique de SUNSTECH ou de ses distributeurs autorisés.

Le manque de conformité est le résultat d'une installation incorrecte (sauf si l'installation a été effectuée par l'un des vendeurs autorisés SUNSTECH ou sous sa responsabilité, ou par le consommateur suivant les instructions d'installation de SUNSTECH) ou un usage abusif ou inadéquat du produit, y compris mais non limité à, un usage n'étant pas selon le but normal du produit ou selon les instructions d'utilisation ou d'entretien, comme défini par SUNSTECH;

Le manque de conformité a été causé par un virus informatique, une action ou une manipulation de mots de passe, d'installation de logiciel, de manipulation ou de ré installation etc.;

Le manque de conformité est dû à l'utilisation d'accessoires, de chargeurs ou de consommables non originaux de SUNSTECH et en conséquence non conçus pour ce produit.

Le manque de conformité est dû à l'utilisation d'un logiciel ou application de tiers modifiant, changeant ou adaptant le logiciel approuvé et/ou inclus au produit par SUNSTECH

Le manque de conformité est le résultat d'un téléchargement ou d'une utilisation de services multimédia de tiers et/ou de contenu disponible ou accessible par ce produit.

Dommages à ou par la batterie, dus à l'excès de charge.

Tout scellé de boîte ou de cellules de batterie endommagé ou une preuve claire qu'ils ont été manipulés; et/ou

Les dommages au produit sont causés par un cas imprévisible de force majeure, spécialement la foudre, l'eau, le feu, l'application d'une tension incorrecte ou toute autre cause non due à la fabrication ou à la conception du produit.

En aucune circonstance SUNSTECH ne sera tenue responsable de la perte de toutes données stockées dans le produit. Le consommateur sera tenu responsable d'effectuer des sauvegardes et de la protection de toutes données contre la perte, les dommages ou la destruction.

Aucune garantie incluse ici ne couvre le remplacement de pièces usées ou de mécanismes cassés, caoutchouc, boîtes et/ou plastique, ainsi que les dommages esthétiques résultant de l'utilisation normale de l'appareil, si l'écran perd son poli à la suite de l'utilisation de ce produit. De même, les garanties ne couvrent aucun type de dommages survenant durant le transport du produit (y compris mais non limité aux dommages esthétiques, coups, lignes et rayures, taches et bosses) pour lesquels les dispositions applicables sous les conditions générales de contrat de SUNSTECH s'appliqueront.

Pour davantage d'informations allez à: www.sunstech.es

Vous pouvez aussi contacter:

AFEX SUNS, S.A.

Pallars, 189-191

08005 BARCELONE

AVERTISSEMENTS DE SÉCURITÉ ET DE PRÉCAUTIONS

SAR

www.sar-tick.com

Ce produit peut être réglé à la limite nationale de DAS de 2W/kg. Les valeurs maximum spécifiques de DAS sont dans la section d'informations de ce guide.

Quand vous tenez le produit ou quand vous l'utilisez sur votre corps, maintenez une distance de 1,5cm de votre corps pour assurer les normes de fréquence d'exposition aux fréquences radio.

Cet appareil offre des services de communication et de divertissement suivant les normes élevées et l'expérience technologique de SUNSTECH.

- Le contenu peut différer du produit logiciel définitif fourni par les fournisseurs de service ou émetteurs et est soumis à modifications sans avis préalable.
- Les éléments accompagnant l'appareil et tous accessoires disponibles peuvent varier selon la région ou le prestataire de services.
- Les éléments fournis sont conçus uniquement pour cet appareil et peuvent ne pas être compatibles avec d'autres appareils.
- Vous pouvez acheter des accessoires supplémentaires chez votre distributeur SUNSTCH local. Assurez-vous qu'ils sont compatibles avec l'appareil avant de les acheter.
- D'autres accessoires peuvent ne pas être compatibles avec l'appareil.
- SUNSTECH n'est pas responsable du retour insuffisant ou de tout changement dans le logiciel d'exploitation du système. Toute tentative de personnaliser le système d'exploitation peut causer le dysfonctionnement de l'appareil ou des applications.

Icônes d'instruction



Avertissement: Situations pouvant causer des blessures à vous-même ou au tiers.



Précaution: Situations pouvant créer des dommages à l'appareil ou à tout autre équipement



Note: Notes, recommandations d'utilisation ou informations supplémentaires.

Droits d'Auteur.

Copyright © 2013 Afex suns, S. A.

Ce guide est protégé par les lois internationales de droits d'auteur.

La reproduction, la distribution, la traduction ou la transmission de toute partie de ce guide n'est pas permise en aucune circonstance or par n'importe quel moyen qu'il soit électronique ou mécanique. Ceci comprend les photocopies, l'enregistrement ou le stockage dans tout système de recherche ou de stockage, sans l'autorisation écrite préalable d'Afex Suns, S.A.

Informations sur la sécurité

Cette section contient les informations de sécurité pour les appareils portables. Une partie du contenu peut ne pas s'appliquer à votre appareil. Pour éviter une blessure à vous-même ou à des tiers ou des dommages à l'appareil, lisez les informations de sécurité de l'appareil avant de l'utiliser.



Avertissement

Si vous ne vous conformez pas à ces règles et informations de sécurité, vous risquez une blessure grave ou même la mort.

N'utilisez pas de cordons d'alimentation ou des raccordements ou des prises lâches. endommagés

Des raccordements non sûrs peuvent causer une décharge électrique ou un incendie.

Ne touchez pas au cordon d'alimentation si vos mains sont humides et ne tirez pas sur le cordon pour débrancher le chargeur.

Vous pouvez être électrocuté si vous le faites.

Ne pliez pas ou n'endommagez pas le cordon d'alimentation.

Vous pouvez produire une décharge électrique si vous le faites.

Ne provoquez pas un court-circuit dans le chargeur ou l'appareil.

Si vous le faites, ceci peut causer une décharge électrique ou le dysfonctionnement de l'appareil.

N'utilisez que des batteries, des chargeurs et des fournitures approuvées par le fabricant.

- L'utilisation de batteries ou de chargeurs génériques peut raccourcir la durée utile de l'appareil ou causer un mauvais fonctionnement. Cela peut aussi causer un incendie ou l'explosion de la batterie.
- N'utilisez que des batteries ou chargeurs approuvés par SUNSTECH, spécifiquement conçus pour l'appareil. Toute batterie ou chargeur incompatible peut causer une grave blessure physique ou endommager l'appareil.
- SUNSTECH ne sera pas tenu responsable de la sécurité de l'utilisateur en cas d'utilisation d'accessoires ou de fournitures non-approuvés par la marque.

Ne coupez pas ou ne laissez pas tomber le chargeur ou l'appareil.

En manipulant ou en éliminant l'appareil et le chargeur faites-le avec précaution.

- Ne jetez jamais la batterie ou l'appareil au feu. Ne mettez jamais la batterie ou l'appareil sur une source de chaleur telle qu'un four, un micro ondes, une serre ou un radiateur etc. S'ils surchauffent, l'appareil peut exploser. Suivez toutes les réglementations locales concernant l'élimination des batteries ou appareils usagés.
- N'écrasez pas l'appareil ou ne faites pas des trous dessus.
- Évitez d'exposer l'appareil à une haute pression car ceci peut causer un court-circuit interne et une surchauffe.

Protégez l'appareil, la batterie et le chargeur pour qu'ils ne soient pas endommagés.

- Évitez d'exposer l'appareil ou la batterie à des températures très élevées ou très basses.
- Les températures extrêmes peuvent endommager l'appareil et réduire la capacité de charge et la durée de l'appareil et de la batterie.
- Évitez que la batterie ne soit en contact avec des objets métalliques parce que ceci peut causer un raccordement entre les bornes positives et négatives de la batterie et l'endommager temporairement ou de façon permanente.
- N'utilisez jamais de chargeurs ou de batteries endommagés.

Ne stockez jamais l'appareil dans ou près des chauffages, des micro ondes, de matériel de cuisine chauffé ou de récipients sous haute pression.

- La batterie peut avoir des fuites.
- L'appareil peut surchauffer et causer un incendie.

N'utilisez pas ou ne stockez pas l'appareil dans des lieux très poussiéreux ou avec beaucoup de matériel transporté par l'air.

La poussière ou les matériaux étrangers peuvent causer le dysfonctionnement de l'appareil et peuvent résulter en un incendie ou une décharge électrique.

Informations sur la sécurité

Ne mordez pas ou ne sucez pas l'appareil ou la batterie.

- Ceci peut endommager l'appareil ou causer une explosion ou un incendie.
- Les enfants et les animaux peuvent être étouffés par de petites pièces.
- Quand les enfants utilisent l'appareil, assurez-vous qu'ils le font correctement.

N'insérez pas l'appareil ou les accessoires fournis dans vos yeux, vos oreilles ou votre bouche.

Si vous le faites vous pouvez être étouffé ou subir des blessures graves.

Ne manipulez pas des batteries lithium-ion endommagées ou des batteries montrant des fuites.

Pour éliminer les batteries lithium-ion de façon sûre, contactez votre centre de service autorisé le plus proche.



Précaution

Si vous ne vous conformez pas à ces règles et avertissements vous risquez des blessures ou causer des dommages matériels.

N'utilisez pas l'appareil près d'autres appareils électroniques.

- La plupart des appareils électroniques utilisent les radio fréquences. L'appareil peut interférer avec d'autres appareils électroniques.

- Si vous utilisez une connexion LTE de données, ceci peut causer une interférence avec d'autres appareils, tels qu'un équipement audio et les téléphones.

N'utilisez pas l'appareil dans un hôpital, un avion ou une voiture qui peuvent être affectés par les interférences causées par les fréquences radio.

- Si possible, évitez d'utiliser l'appareil à moins de 15cm d'un stimulateur cardiaque parce que l'appareil peut interférer avec.
- Pour minimiser toute interférence possible avec un stimulateur cardiaque, n'utilisez l'appareil que du côté opposé du corps par rapport à la position du stimulateur cardiaque.
- Si vous utilisez un équipement médical, contactez le fabricant de l'équipement avant d'utiliser l'appareil pour savoir si l'équipement sera affecté par les fréquences radio émises par l'appareil.
- Si les appareils électroniques sont utilisés dans les avions, ceci peut interférer avec les instruments électroniques de navigation. Assurez-vous que l'appareil est éteint durant les décollages et atterrissages. Après le décollage vous pouvez utiliser l'appareil en "mode vol" aussi longtemps que ceci est permis par le personnel de bord.
- Les appareils électroniques de votre voiture peuvent mal fonctionner en raison des interférences radio de l'appareil. Contactez le fabricant pour davantage d'informations.

N'exposez pas l'appareil à la fumée ou à de fortes émanations.

Si vous le faites, vous pouvez endommager l'extérieur de l'appareil ou causer son dysfonctionnement.

Si vous utilisez un appareil auditif, contactez le fabricant pour davantage d'informations sur les interférences radio.

La fréquence radio émise par l'appareil peut interférer avec certains appareils auditifs. Avant d'utiliser l'appareil contactez le fabricant pour savoir si l'appareil auditif sera affecté par la fréquence radio émise par l'appareil.

N'utilisez pas l'appareil près d'autres appareils émettant des radio fréquences, tels que les systèmes audio ou les tours radio.

Les fréquences radio peuvent causer le dysfonctionnement de l'appareil.

Éteignez l'appareil dans les atmosphères potentiellement explosives.

- Éteignez l'appareil au lieu d'enlever la batterie dans les atmosphères potentiellement explosives.
- Respectez toujours les normes, instructions et les signes d'avertissement dans les atmosphères potentiellement explosives.
- N'utilisez pas l'appareil dans les stations d'essence ou près de carburants ou de produits chimiques ou dans les zones de démolition.
- Ne stockez pas ou ne transportez pas des liquides inflammables, des gaz ou des matériaux explosifs dans le même compartiment que l'appareil, ses pièces ou accessoires.

Si vous réalisez que l'appareil ou la batterie émet des bruits ou des odeurs étranges ou si vous voyez de la fumée ou un liquide sortir de l'appareil ou de la batterie, arrêtez immédiatement d'utiliser l'appareil et amenez-le à centre de service autorisé.

Si vous ne le faites pas, cela peut causer une explosion ou un incendie.

Conformez-vous à toutes les réglementations et avertissements de sécurité concernant l'utilisation d'appareils portables en conduisant.

En conduisant, votre responsabilité principale est de contrôler le véhicule de façon sûre. Si la loi ne permet pas l'utilisation de téléphone portable en conduisant, n'utilisez pas l'appareil portable. Pour votre sécurité et celle des autres, utilisez le bon sens et souvenez-vous des conseils suivants:

- Apprenez à connaître votre appareil et ses fonctions d'utilisation, tels que la sélection abrégée et le système de rappel. Ces fonctions permettent la réduction du temps nécessaire pour effectuer ou recevoir un appel.
- Placez votre appareil dans un endroit où il est facile à atteindre. Assurez-vous que vous pouvez accéder aux appareils sans fil sans ôter vos yeux de la route. Si vous recevez un appel téléphonique à un moment incommode, laissez la messagerie vocale y répondre.
- Arrêtez les appels téléphoniques en circulation intense ou lors des mauvaises conditions climatiques. Pluie, grêle, neige, gel et circulation intense peuvent très dangereux.
- Ne notez pas et ne regardez pas les numéros de téléphone. Noter une tâche ou regarder un calendrier peuvent vous distraire de votre responsabilité principale qui est de conduire de façon sûre.
- Composez avec attention et évaluez l'état de la circulation. Faites les appels téléphoniques quand vous êtes immobilisé ou avant de rejoindre la circulation. Essayez de programmer les appels téléphoniques quand la voiture est garée.
- Ne faites pas d'appels très stressants ou émotionnels pouvant vous distraire. Dites à la personne à qui vous parlez que vous conduisez et terminez la conversation qui peut éloigner votre attention de la route.

Utilisation correcte et entretien de l'appareil portable.

Gardez l'appareil sec.

- L'humidité et les liquides peuvent endommager le circuit électronique de l'appareil.
- N'allumez pas l'appareil s'il est mouillé. S'il est déjà allumé, éteignez-le et sortez immédiatement la batterie (si vous ne pouvez pas l'éteindre ou si vous ne pouvez pas enlever la batterie laissez-le simplement comme il est. Ensuite séchez l'appareil avec une serviette et amenez-le au centre de service.
- Les liquides changeront la couleur de l'étiquette, ce qui indique un dommage par l'eau dans l'appareil. Le dommage causé par l'eau dans l'appareil peut annuler la garantie du fabricant.

Mettez l'appareil sur une surface plane.

S'il tombe l'appareil peut être endommagé. Autrement l'appareil peut être endommagé.

Ne gardez pas l'appareil dans des endroits très chauds ou très froids. Il est recommandé d'utiliser l'appareil à des températures entre 5° et 35°.

- Ne gardez pas l'appareil dans des endroits à température très élevée tels que dans une voiture en été. Si vous le faites, vous pouvez avoir un dysfonctionnement d'écran, un appareil endommagé ou la batterie peut exploser.
- N'exposez pas l'appareil à la lumière solaire directe pendant de longues périodes (par exemple sur le tableau de bord d'une voiture).

- Conservez la batterie à des températures entre 0° et 45°.

Ne gardez pas l'appareil avec des objets métalliques tels que les pièces de monnaie, les clés et les colliers.

- L'appareil peut être rayé ou peut s'arrêter de fonctionner.
- Si la batterie vient en contact avec des objets métalliques, un incendie peut se produire.

Ne gardez pas l'appareil près de champs magnétiques.

- L'appareil peut commencer à fonctionner mal et la batterie peut perdre sa charge lorsque l'appareil est exposé à ces champs.
- Les cartes à bande magnétique, telles que les cartes de crédit, les cartes téléphoniques, les cartes de trajet peuvent être endommagées par les champs magnétiques.

Si l'appareil surchauffe, arrêtez de l'utiliser et d'utiliser ses applications pendant quelque temps.

Une exposition prolongée de la peau à un appareil chaud peut causer des symptômes de brûlures avec température basse, tels que les tâches rouges et la pigmentation.

N'utilisez pas l'appareil sans son couvercle de dos.

La batterie peut sortir de l'appareil, ce qui peut entraîner un dommage ou un dysfonctionnement.

Si l'appareil a une lampe ou un flash, ne l'utilisez pas près des yeux des gens et des animaux.

Ceci peut causer une perte temporaire de vision ou un dommage aux yeux.

Faites attention en vous exposant à une lumière intermittente.

- En utilisant l'appareil, laissez une lampe allumée dans la chambre à coucher et ne rapprochez pas trop l'écran de vos yeux.
- Des convulsions ou un évanouissement peuvent survenir par exposition à une lumière intermittente en regardant des vidéos ou en jouant à des jeux avec des lumières intermittentes pendant longtemps. Si vous vous sentez mal, arrêtez immédiatement d'utiliser l'appareil.
- Si quelqu'un près de vous a eu des convulsions ou un évanouissement en utilisant un appareil similaire, voyez un médecin avant d'utiliser l'appareil.
- Si vous avez des crampes ou si vous vous sentez désorienté, arrêtez immédiatement d'utiliser l'appareil et consultez un médecin.
- Pour éviter la fatigue oculaire, ayez de fréquentes interruptions en utilisant l'appareil.

Réduisez le risque de blessure causées par des mouvements répétitifs.

Quand vous effectuez des actions répétées, telles qu'appuyer sur des touches, dessiner des personnages sur un écran tactile ou jouer à un jeu, vous pouvez avoir une gêne à vos mains, à votre cou, à vos épaules et autres parties du corps. Quand vous utilisez l'appareil pendant de longues périodes, tenez-le avec des mains détendues,

touchez légèrement les touches et reposez-vous fréquemment. Si vous continuez à ressentir une gêne après avoir pris ces mesures, arrêtez d'utiliser l'appareil et voyez un médecin.

Lors de l'utilisation d'écouteurs, protégez votre ouïe et vos oreilles.



- Une exposition prolongée à des sons forts peut causer un dommage à l'ouïe.
- L'exposition aux bruits forts en marchant peut vous distraire et causer un accident.

- Toujours baisser le son avant de raccorder les écouteurs à une source audio et n'utilisez que le volume minimum nécessaire pour écouter de la musique ou pour avoir une conversation.
- Dans un environnement sec, de l'électricité statique peut s'accumuler dans les écouteurs. Évitez d'utiliser des écouteurs dans des environnements secs ou touchez des objets métalliques pour décharger l'électricité statique avant de raccorder les écouteurs à l'appareil.
- N'utilisez pas les écouteurs lorsque vous êtes dans une voiture ou quand vous êtes en voiture. Vous pouvez être distrait en le faisant et causer un accident ou pouvez être soumis à une action judiciaire selon la zone où vous conduisez.

Utilisez l'appareil avec prudence lorsque vous marchez ou vous vous déplacez.

- Faites toujours attention à ce qui se passe autour de vous pour éviter une blessure physique et vous ou aux autres.
- Assurez-vous que le cordon de vos écouteurs ne s'emmêle pas autour de vos bras ou dans des objets avoisinants.

Ne portez pas des appareils dans vos poches de devant ou autour de votre taille.

Vous pouvez être blessé ou vous pouvez endommager l'appareil s'il tombe.

Ne peignez pas votre appareil ou ne mettez pas des étiquettes dessus.

- La peinture et les étiquettes peuvent bloquer les parties mobiles et empêcher l'appareil de fonctionner.
- Si vous êtes allergique à la peinture ou aux parties métalliques de l'appareil, vous pouvez avoir une sensation de picotement, de l'eczéma ou des enflures. Si cela arrive, arrêtez d'utiliser l'appareil et voyez un médecin.

N'utilisez pas l'appareil si son écran est fendu ou cassé.

Le verre brisé peut causer des blessures aux mains et au visage. Amenez l'appareil à un centre de service autorisé pour réparation.

Installez les appareils portable et l'équipement avec prudence.

- Assurez-vous que tout l'appareil portable ou l'équipement lié installé dans votre véhicule est bien assemblé.
- Évitez de mettre l'appareil et les accessoires à l'emplacement d'un airbag ou à côté. Tout équipement sans fil installé incorrectement peut causer de graves blessures quand un airbag se gonfle rapidement.

Ne laissez pas le produit tomber ou être soumis à des impacts forts.

- L'appareil peut être endommagé ou peut fonctionner mal.
- Si vous courbez ou déformez l'appareil, l'appareil peut être endommagé et ses parties peuvent mal fonctionner.

Garantir la durée maximum de la batterie et du chargeur.

- Évitez de charger l'appareil pendant plus d'une semaine, parce que trop charger peut réduire la durée de service de la batterie.
- Avec le temps la batterie s'épuise (même quand l'appareil n'est pas utilisé) et vous devrez la recharger pour l'utiliser encore.
- Débranchez le chargeur de la source de courant quand il n'est pas utilisé.
- N'utilisez la batterie que dans le but pour laquelle elle a été conçue.
- Si vous n'utilisez pas la batterie pendant longtemps, vous risquez de réduire sa vie de service et sa performance. Vous pouvez aussi causer un dysfonctionnement ou une explosion de la batterie ou un incendie.
- Suivez toutes les instructions de ce manuel pour garantir la plus vie de service possible pour votre appareil et votre batterie. Tout dommage ou problème d'utilisation causé par le fait de ne pas observer les avertissements et instructions peut annuler la garantie du fabricant.
- L'appareil peut s'user avec le temps. Certaines pièces et réparations sont couvertes par la garantie durant sa période de validité; cependant, les dommages et les détériorations causés par l'utilisation d'accessoires non-approuvés par la marque ne sont pas couverts.

Tenez compte des informations suivantes en utilisant l'appareil.

- Utilisez-le en position verticale, comme un téléphone traditionnel.
- Parlez directement dans le microphone.
- Ne couvrez pas l'antenne de vos mains ou avec d'autres objets. Ceci peut causer des problèmes de connexion ou décharger la batterie.

Ne démontez pas, ne modifiez pas et ne réparez pas l'appareil.

- Toute modification ou changement à l'appareil peut annuler la garantie du fabricant. Si vous devez réparer l'appareil, amenez-le à un centre de service autorisé.
- Ne démontez pas ou ne faites pas de trous dans la batterie, ceci peut causer une explosion ou un incendie.
- Éteignez l'appareil avant d'enlever la batterie. Si vous enlevez la batterie d'un appareil allumé, il peut y avoir un dysfonctionnement.

Tenez compte des informations suivantes en nettoyant l'appareil.

- Utilisez une serviette ou un tissu caoutchouté pour nettoyer l'appareil et le chargeur.
- Nettoyez les bornes de la batterie avec du coton ou une serviette.

- N'utilisez pas de substances chimiques ou de détergents. Si vous le faites, vous pouvez causer la décoloration ou la corrosion de l'extérieur de l'appareil ou vous pouvez causer une décharge électrique ou un incendie.

Ne l'utilisez pas dans un autre but que celui pour lequel il a été conçu.

L'appareil peut fonctionner mal.

En utilisant l'appareil en public essayez de ne pas déranger les autres.

Ne permettez qu'à des professionnels qualifiés d'effectuer l'entretien de votre appareil.

Il est possible que des dommages surviennent et la garantie du fabricant est annulée si vous permettez à un personnel non qualifié d'effectuer l'entretien de l'appareil.

Faites attention en manipulant les cartes SIM, les cartes mémoire ou les câbles.

- En insérant une carte ou en branchant un câble à l'appareil, assurez-vous que la carte est insérée correctement ou que le câble est branché du bon côté.
- Ne sortez pas la carte quand l'appareil transfère des informations ou est accédé à, parce que vous pourriez perdre des données et endommager la carte ou l'appareil.
- Protégez la carte des fortes décharges d'électricité statique et du bruit produit par les autres appareils électroniques.
- Ne touchez pas aux contacts ou aux bornes dorées avec vos doigts ou avec des objets métalliques. Si la carte est sale, nettoyez-la avec un tissu doux.
- Si vous insérez une carte ou connectez un câble avec beaucoup de force ou incorrectement, vous pouvez endommager la prise multi fonctions ou d'autres parties de l'appareil.

Assurez-vous d'avoir accès aux services d'urgence.

Il est possible que dans certaines zones ou circonstances vous ne puissiez effectuer des appels d'urgence. Avant de voyager à des zones éloignées ou à des pays en voie de développement, prévoyez une forme alterne de communication avec les services d'urgence.

Protégez vos données personnelles et évitez que les informations confidentielles ne soient disséminées ou utilisées de façon incorrecte.

- En utilisant l'appareil, assurez-vous de faire des copies de sauvegarde des données importantes. SUNTECH ne sera tenue responsable d'aucune perte de données.
- En éliminant l'appareil, faites des copies de sauvegarde de toutes les données et après restaurez ensuite l'appareil pour éviter que les informations personnelles ne soient utilisées de façon inappropriée.
- Lisez avec attention l'écran de licence quand vous téléchargez des applications. Faites spécialement attention avec les applications ayant accès aux diverses fonctions ou à une quantité importante de vos informations personnelles.
- Vérifiez fréquemment vos comptes pour éviter toute utilisation suspecte ou non-autorisée. Si vous découvrez que vos informations personnelles ne sont pas utilisées de façon appropriée, contactez votre prestataire de service pour supprimer ou modifier les informations de votre compte.
- Si vous perdez l'appareil ou s'il est volé, changez les mots de passe de vos comptes pour protéger vos informations personnelles.

- Évitez d'utiliser des applications de sources inconnues et bloquez l'appareil avec un motif, un mot de passe ou un NIP.

Ne distribuez pas du matériel protégé par des droits d'auteur.

Ne distribuez pas du matériel protégé par des droits d'auteur sans l'autorisation des propriétaires du contenu. Si vous le faites, vous pourriez enfreindre les lois sur les droits d'auteur. Le fabricant ne sera tenu responsable d'aucun problème légal issu de l'utilisation illégale par l'utilisateur d'un matériel protégé

Logiciels malveillants et virus

Suivez ces suggestions pour protéger l'appareil contre les logiciels malveillants et les virus. Si vous ne le faites pas, vous pourriez causer des dommages ou des pertes de données qui pourraient ne pas être couverts par la garantie.

- Ne téléchargez pas des applications inconnues.
- N'utilisez pas des sites Internet non-fiables.
- Supprimez tous les textes ou courriels douteux d'envoyeurs inconnus.
- Créez un mot de passe et changez-le régulièrement.
- Désactivez les fonctions sans fil, telles que Bluetooth quand vous ne les utilisez pas.
- Si l'appareil se comporte de façon étrange, exécutez un programme antivirus pour détecter une infection possible.
- Exécutez un programme antivirus sur l'appareil juste avant de lancer les applications et les fichiers que vous venez de télécharger.
- Installez un programme antivirus sur votre ordinateur et exécutez-le régulièrement pour détecter toute infection possible.
- Ne modifiez pas les réglages d'enregistrement ou ne changez pas le système d'exploitation de l'appareil.

Informations sur le Débit d'absorption spécifique (DAS).

CET APPAREIL EST CONFORME AUX NORMES INTERNATIONALES D'EXPOSITION AUX ONDES RADIO.

Votre appareil portable est un émetteur-récepteur radio. Il a été conçu pour ne pas dépasser les limites d'exposition aux ondes radio (champs électromagnétiques de fréquences radio) recommandées par les normes internationales. Les normes ont été élaborées par un organisme scientifique indépendant (ICNIRP) et comprennent une grande marge de sécurité conçue pour assurer la sécurité de toutes les personnes quels que soient leur âge et leur état de santé.

Les normes d'exposition aux ondes radio utilisent une unité de mesure connue en tant que Débit d'absorption spécifique, DAS. La limite de DAS pour les appareils portables est de 2W/kg. Les essais DAS sont effectués en utilisant des positions de fonctionnement standard avec l'appareil émettant à son niveau d'énergie maximum certifié dans toutes les bandes de fréquences. Les niveaux DAS les plus élevés sous les normes ICNIRP pour ce modèle d'appareil sont:

DAS pour ce modèle et conditions dans lesquelles il est noté.	
DAS pour des positions près de la tête.	0.285 W/Kg
DAS pour des positions près du corps.	0.0399 W/Kg

Durant l'utilisation, les valeurs de DAS réelles pour cet appareil sont habituellement beaucoup plus faibles que les valeurs indiquées précédemment. Ceci est dû à la maximisation de l'efficacité du système et à la minimisation des interférences avec le réseau, la capacité de fonctionnement de votre appareil portable diminue automatiquement quand la puissance maximum n'est pas nécessaire pour un appel. Plus faible la quantité d'énergie quittant l'appareil, plus faible la valeur de DAS.

Un test de DAS a été effectué avec l'appareil à une distance de 1,5 cm du corps. Pour satisfaire aux exigences d'exposition aux fréquences radio, en utilisant l'appareil sur le corps, l'appareil doit quand même être à au moins 1,5 cm du corps.

Certains organisations comme l'Organisation mondiale de la santé ou la Food and Drug Administration des États-Unis suggèrent que si les utilisateurs veulent diminuer l'exposition, ils peuvent utiliser un accessoire mains libres pour tenir l'appareil sans fil loin de la tête et du corps durant l'utilisation ou pour réduire le temps passé à utiliser l'appareil.

Élimination correcte de ce produit



(Déchets d'appareils électroniques)

(Ceci s'applique aux pays où existe un système de collecte séparé).

La présence de ce symbole sur le produit, les accessoires ou le matériel d'information indique que ni le produit ni ses accessoires électroniques (tels que le chargeur, les casques, le câble USB) ne doivent être éliminés avec les autres déchets ménagers.

Pour éviter tout dommage possible à l'environnement ou à la santé humaine causé par l'élimination non-contrôlée de déchets, séparez ces produits des autres déchets et recyclez-les. De cette façon, vous promouvez la réutilisation durable des ressources matérielles.

Les utilisateurs individuels peuvent contacter l'établissement où ils ont acheté le produit ou les autorités locales pertinentes pour obtenir des informations sur où et quand ils peuvent l'amener pour le soumettre à un recyclage écologique sûr.

Les utilisateurs professionnels peuvent contacter leur fournisseur et vérifier les conditions du contrat d'achat. Ce produit et ses accessoires électroniques ne doivent pas être éliminés avec les autres déchets commerciaux.

Élimination correcte des batteries de ce produit



(Ceci s'applique aux pays où existe un système de collecte séparé).

La présence de ce symbole sur les batteries, le manuel ou l'emballage du produit indique que quand la vie de service des batteries est finie elles doivent pas être éliminées avec les autres déchets ménagers. Les symboles chimiques Hg, Cd et Pb indiquent que la batterie contient du mercure, du cadmium ou du plomb à des niveaux beaucoup plus élevés que les valeurs de références admises par la Directive 2006/6 de l'Union Européenne.

Si les batteries ne sont pas éliminées correctement, ces substances peuvent causer des blessures corporelles ou des dommages à l'environnement.

Pour protéger les ressources naturelles et promouvoir le recyclage, séparez les batteries des autres déchets et recyclez-les par le service gratuit de collecte de votre zone.

Clause d'exemption de responsabilité

Une partie du contenu et des services dont vous obtiendrez l'accès à par cet appareil appartiennent à des tiers et sont protégés par des droits d'auteur, des brevets, des marques déposées et/ou autre lois sur la propriété intellectuelle. Ce contenu et ces services ne sont que pour une utilisation personnelle et non pour une utilisation commerciale. Il est possible que le contenu ou les services ne puissent être utilisés sans l'autorisation du propriétaire du contenu ou du prestataire des services. Sans préjudice aux informations sus-mentionnées, sauf quand expressément autorisé par le propriétaire du contenu ou par le prestataire de services, vous ne pouvez pas changer, copier, ré modifier, faire payer, publier, transmettre, traduire, vendre, créer des œuvres dérivées, explorer ou distribuer de quelle que façon que ce soit ou par quel que moyen que ce soit le contenu ou les services montrés par cet appareil.

"LE CONTENU ET LES SERVICES DE TIERS SONT FOURNIS "TELS QUELS". SUNSTECH NE GARANTIT PAS LE CONTENU OU LES SERVICES FOURNIS, SOIT EXPRESSÉMENT SOIT TACTITEMENT? POUR AUCUN BUT. SUNSTECH RENONCE EXPRESSÉMENT À TOUTE GARANTIE IMPLICITE, Y COMPRIS MAIS NON LIMITÉ AUX GARANTIES DE QUALITÉ MARCHANDE OU D'APPROPRIATION À UN BUT PARTICULIER. SUNSTECH NE GARANTIT PAS LA VÉRACITÉ, LA VALIDITÉ, LA REPRODUCTION, LA LÉGALITÉ OU L'INTÉGRITÉ D'AUCUN TYPE DE CONTENU OU DE SERVICE FOURNIS PAR CET APPAREIL ET EN AUCUNE CIRCONSTANCE, Y COMPRIS LA NÉGLIGENCE, SUNSTECH NE SERA TENUE RESPONSABLE; EN TERMES DE CONTRAT ET DE PRÉJUDICE À TOUS DOMMAGES DIRECTS OU INDIRECTS, ACCIDENTELS, SPÉCIAUX OU CONSÉCUTIFS, FRAIS D'AVOCAT, DÉPENSES OU TOUT AUTRE TYPE DE DOMMAGES DE OU EN RELATION AVEC TOUT TYPE D'INFORMATIONS INCLUSES DANS OU EN RÉSULTAT DE L'UTILISATION DE TOUT TYPE DE CONTENU OU DE SERVICE PAR VOUS MÊME OU UN TIERS, LA POSSIBILITÉ DE DOMMAGES MENTIONNÉS EST CONNUE."

Les services des tiers peuvent cesser ou être interrompus à tout moment et SUNSTECH n'effectue aucune déclaration ou garanties en relation avec la disponibilité de contenu ou de service pour n'importe quelle durée. Le contenu et les services sont transmis par les tiers par des réseaux et des emplacements de transmission sur lesquels SUNSTECH n'a aucun contrôle. Sans limiter la généralité de cette clause, SUNSTECH renonce expressément à toute responsabilité pour toute interruption ou suspension de contenu ou de services fournis par cet appareil.

SUNSTECH n'est pas responsable du service clients en ce qui concerne le contenu et les services. Toute question ou demande de service concernant le contenu ou les services doivent directement être adressés aux fournisseurs de services et de contenu.

DÉCLARATION DE CONFORMITÉ

Directive du Conseil auxquelles la conformité est déclarée :

Directive (1999/5/CE) - R & TTE
Directive (2011/65/UE refonte 2002/95/CE) – RoHS

Application des normes :

EN 60950-1:2006 + A11 :2009 + A1:2010 + A12 :2011
EN 62479:2010
EN 301 489-1 V1.9.2
EN 301 489-17 V2.2.1
EN 300 328 V1.7.1
IEC 62321-2008

Nom du fabricant :

AFEX SUNS, S.A.

Adresse du fabricant :

C/Pallars 189, 08005 Barcelona

Type d'équipement :

TABLETTE

Marque Commerciale :

SUNSTECH

Modèle no. :

TAB101DC

**Nous, soussignés, déclarons sous notre seule responsabilité que l'appareil
spécifié est conforme aux directives et normes ci-dessus**

Lieu : Barcelone

Signature : ...

Victor Planas Bas
(Nom complet)

Date : le 30 juin 2013


Directeur général
(Fonction)

sunstech'

TAB101DC 8GB

Manual de utilizador




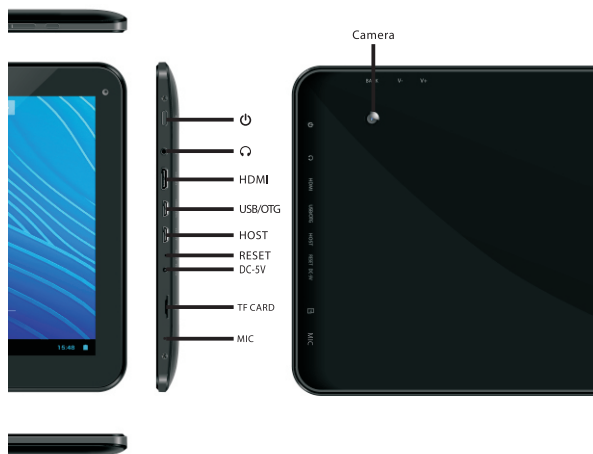
 **Este manual contém instruções de segurança importantes e informação do uso correcto. Por favor, leia atentamente este manual antes de usar o produto para evitar qualquer acidente.**

Não coloque o produto em ambientes quentes, húmidos ou com pó, sobretudo no verão, não deixe o produto no interior de um automóvel com os vidros fechados. Evite quedas, impactos ou sacudir violentamente o produto, porque pode causar danos ou falhas de funcionamento. Seleccione um volume adequado para evitar problemas auditivos quando utilizar auriculares.

Não atravesse a estrada nem conduza nenhum veículo usando auriculares para evitar acidentes de trânsito.

Assegure-se que usa os carregadores e acessórios proporcionados com a embalagem. Assegure-se que carrega o produto quando se derem as seguintes situações:

- O ícone da bateria aparece baixo ou vazio.
- O sistema para automaticamente e desliga-se pouco depois de reiniciar.
- As teclas de funcionamento não respondem correctamente.
- O dispositivo apresenta  na parte inferior direita.



Aviso Importante

- Se o dispositivo congelar ou ficar entupido, prima o botão de reinício (um pequena buraco) ou prima prolongadamente o botão de ligar durante 7 segundos.
- Quando o rendimento for lento depois de usar algumas aplicações, recomenda-se fechar a aplicação em funcionamento no menu de configuração.

Precaução

- Para carregar, assegure-se que utiliza o adaptador de corrente (5V CC) proporcionado na embalagem, senão o dispositivo pode ficar danificado e não funcionar.
- O dispositivo está equipado com um processador de alto rendimento. Pode sofrer um aquecimento em caso de uso prolongado ou durante o carregamento.

Para carregar, conecte o adaptador de corrente AC a ficha micro USB no lado direito do tablet.

1. Ligado / Desligado

Prima demoradamente o botão para ligar ou desligar o aparelho. A reinicialização poderá demorar um minuto.

Prima rapidamente o botão para ligar ou desligar o ecrã. (para o modo em espera consulte o ponto 3 mais abaixo)

2. Ambiente de Trabalho

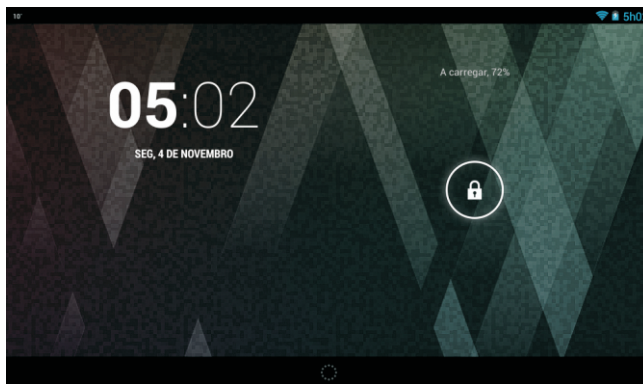
Depois de ligar o dispositivo, aparece o ambiente de trabalho com ícones de acesso directo e o painel de seta à direita.



3. Modo de espera (Modo de ecrã desligada) / Desbloqueie o ecrã

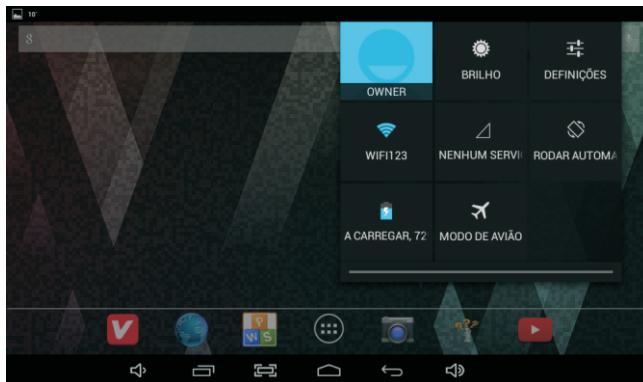
Prima rapidamente o botão para ligar ou desligar o ecrã (ligar / desligar modo em espera).

Depois do modo em espera, deslize o ícone de bloqueio para desbloquear o ecrã.



4. Configuração do sistema

No ambiente de trabalho, prima o botão do menu e selecione Ajustes do sistema.



Prima Ajustes do sistema

1. Redes sem fios e redes



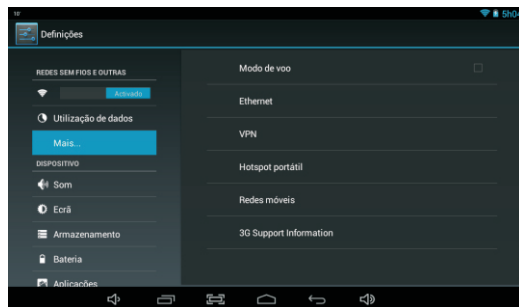
Wi-Fi - Prima Wi-Fi para ligar / desligar
Ajustes de rede sem fios – Prima Ajustes de rede sem fios, em seguida o dispositivo.
procurará automaticamente os sinais de rede sem fios disponíveis. Selecione a rede a que deseja ligar-se.

2. utilização dados



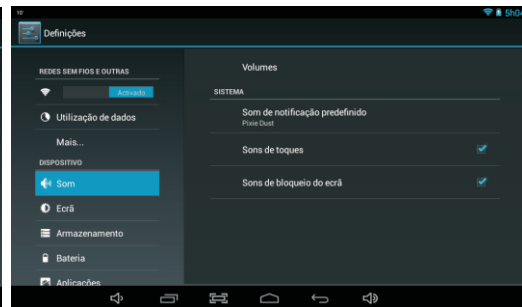
Deslize dados móveis mudar para selecionar abrir ou fechar o uso de dados.

3. Mais...



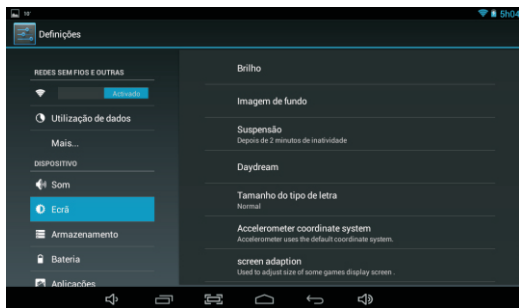
Para mais informações sobre os dados móveis e Opções de Bluetooth, modo de voo, compartilhamento de Bluetooth, Informações de suporte 3G

4. Som



Configure cada ajuste como desejar.

5. Ecrã



Configure cada ajuste como desejar.

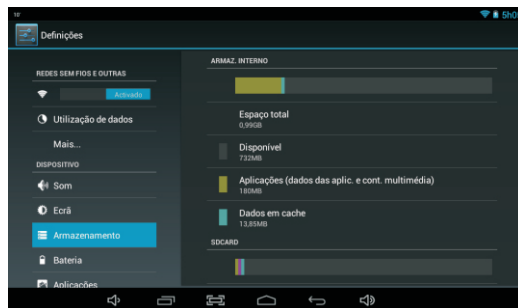
As : Brilho

Fundo de ecrã

Ecrã com auto-rotação

Suspensão...

6. Armazenamento



Verifique o estado da memória do dispositivo e do cartão microSD. Desmontar o cartão SD -
Desmonte o cartão SD para uma extração segura.

7. Bateria



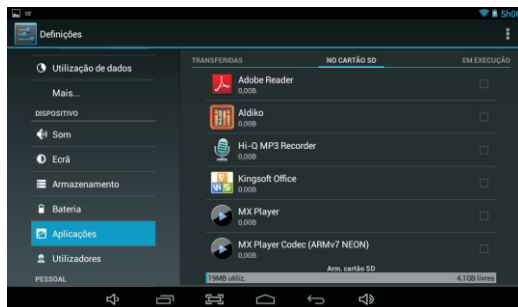
Verifique o estado de uso da bateria.

8. Aplicações



Gerir aplicações descarregadas ou em funcionamento.

Lista transferida de todas as aplicações instaladas.



Mantenha pressionada uma aplicação para geri-la.
Prima Desinstalar para desinstalar a aplicação seleccionada.



Serviços em execução
Ver e controlar os serviços em execução actualmente.

9. Contas e sincronização

Crie a sua conta. Após se ligar a uma rede sem fios, o sistema de correio electrónico sincroniza a sua conta com o dispositivo. Os correios electrónicos descarregam-se automaticamente no dispositivo.

10. Serviços de localização

Serviço de localização de Google - As aplicações utilizam dados de fontes como redes sem fios e móveis para determinar a sua localização aproximada.

11. Segurança

Bloqueio de ecrã - Proteja o seu dispositivo contra o uso não autorizado criando um padrão personalizado de desbloqueio de ecrã. Tornar visíveis as palavras-chave - Mostrar a palavra-chave à medida que escreve.

Fontes desconhecidas - Se deseja permitir a instalação de aplicações que não



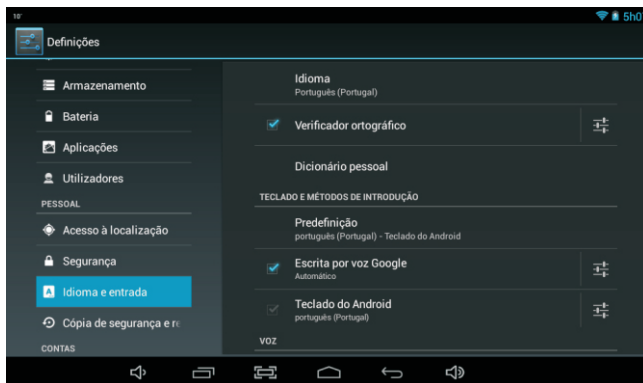
Instalar a partir de cartão SD – Instale certificados cifrados a partir do cartão SD.

12. Idioma e entrada

Idioma - Seleccione o seu idioma preferido.

Teclado e método de entrada – Mude o teclado e a configuração do teclado.

Em Configuração de idioma e de entrada, se precisar de outros idiomas além do Inglês no teclado, prima a tecla do teclado correspondente e introduza os ajustes do teclado escolhidos, seleccione Teclado, prima o idioma que necessita.



13. Backup & Restaurar

Pode realizar um backup das palavras-passe de Wi-Fi e outras definições dos servidores Google. Restaurar: Pode restaurar as definições em caso de anomalia de funcionamento da unidade.

14. Data e hora

Estabelecer formato de data e hora.

15. Opções para responsáveis pelo desenvolvimento

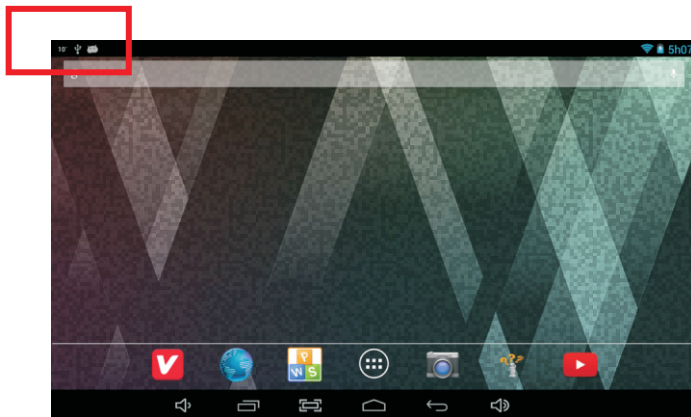
Configure opções para o desenvolvimento de aplicações.

16. Sobre o tablet

Ver o estado, informação legal, ETC

Como ligar / desligar o dispositivo ao / a partir do computador

No ambiente de trabalho principal, ligue o dispositivo ao computador, toque no lado direito da barra de estado na parte inferior do ambiente de trabalho.





Prima o botão “USB ligado”, seleccione “Activar armazenamento USB”. O dispositivo é reconhecido no Explorador do computador. Agora pode utilizá-lo como dispositivo de armazenamento externo.



Após terminar o trabalho, pressione "Desligar armazenamento USB" para desmontar a partição.

Como instalar Aplicações (arquivos .apk) no dispositivo

Método 1.

1. Ligue o dispositivo à Internet. Ver acima [1.Redes sem fios e redes] para ligar a Internet.
2. Execute “Play Store” e pesquise as aplicações que deseja instalar.
3. Siga as instruções do ecrã para a instalação.

Método 2.

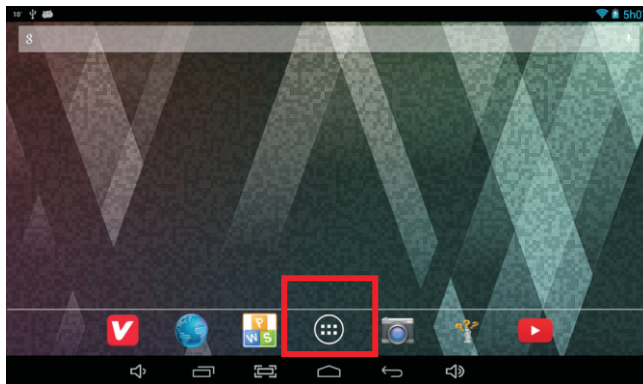
1. Com o seu computador, procure o ficheiro de aplicação (.apk) que deseja instalar no aparelho.
2. Descarregue o ficheiro (.apk) no seu computador.
3. Ligue o dispositivo ao computador.
Ver acima [Como ligar / desligar o dispositivo ao / a partir do computador.]
4. Copie e cole o ficheiro .apk no aparelho e desligue-o do seu computador.
5. Execute “Explorador de arquivos” e o arquivo .apk que se copiou no dispositivo.
6. Seleccione o ficheiro para instalar e siga as instruções no ecrã.

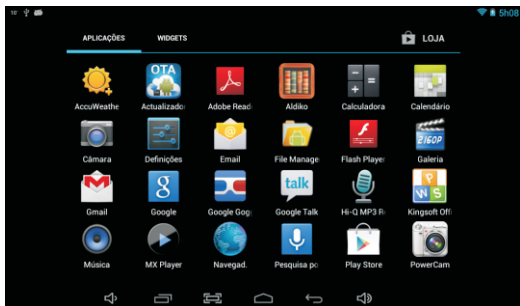
Nota

Só pode descarregar aplicações para adultos se tiver pelo menos 18 anos de idade, ou pelo menos a maioria de idade estabelecida pela jurisdição do seu local de residência ou do local onde se descarrega aplicações para adultos. Se não cumprir estes requisitos, não tem permissão para descarregar aplicações para adultos. Caso surja qualquer problema, incluídas questões jurídicas derivadas de decisões próprias do utilizador final, o fabricante não será responsável

Como criar ícones no ambiente de trabalho

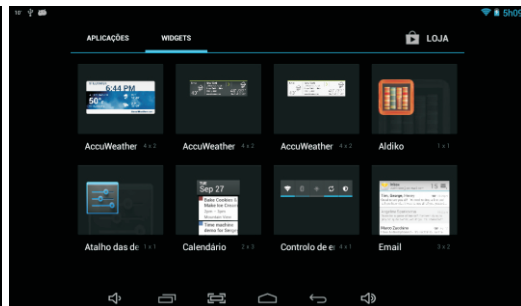
Prima o ícone superior direito do ambiente de trabalho e aparecerá o ecrã emergente.





Atalhos

Mantenha premido o ícone APK desejado e coloque-o no ambiente de trabalho.



Widgets

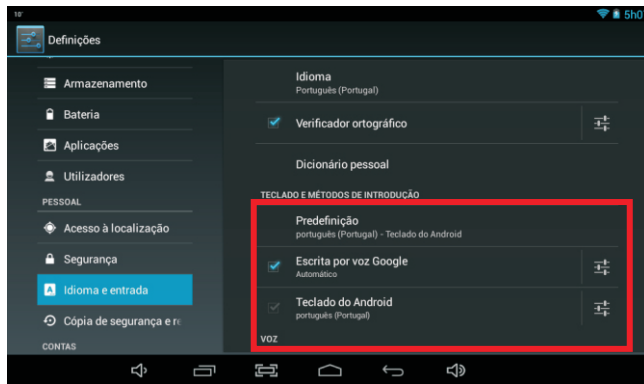
Prima Widgets e prima el ícone desejado para colocá-lo no ambiente de trabalho.

Fundo de ecrã

Mantenha premido o ambiente de trabalho, prima Fundos de ecrã e seleccione uma das categorias de fundos de ecrã. Selecciono o que deseja e prima Estabelecer como fundo.

Alterar Método de Introdução

Caso o dispositivo tenha sido instalado com outros métodos de introdução, prima longamente o ícone de definição do teclado e a janela é apresentada.



Selecione o teclado instalado e, em seguida, o teclado irá aparecer com o idioma desejado que instalou.

Resolução de problemas

-Modo de recuperação Função. TAB101DC

Como entrar no modo de recuperação.

Por favor, siga estes passos.

E depois pressione por longo tempo a tecla "ON-OFF" e a tela "VOL +" ao mesmo tempo, até que a boneca Android aparecer, por favor tente

Com o painel de toque selecione "wipe data / factory reset" e pressione "Power" e, em seguida, selecione "Yes delete all user data" com a tecla de toque.

Em seguida, pressione a "power" de novo. A unidade vai iniciar o modo de recuperação.

Quando terminar, selecione "reboot system now" e pressione o "botão power" e a unidade vai reiniciar-se. (Este processo pode durar alguns minutos)

Como baixar o software através de usar o aparelho.

IMPORTANTE: Quando você baixar o software, todos os dados serão apagados como fotos, vídeos e aplicativos que foram instalados.

Não interrompa este processo, por favor verifique se a bateria está totalmente carregada.

Por favor, siga estes passos.

1- Abra o navegador e procure e abra este link: <http://www.sunstech.es/download/>

2- Selecione o modelo de tableta que você tem e faça o download do software. (Este software é instalado em INTERNAL SD).

3- Quando terminar o download, selecione o App "update" na sua unidade.

4- Selecione "Local Update", "download".

5- Selecione o software e aguarde-o até que o processo for concluído.

Especificação		
OS		Android 4.2.2 Jelly Bean
CPU		Processador ARM Cortex A7
SDRAM		DDR3 1 G (acelerador 3D possível para jogos em 4D)
Ecrã		Ecrã táctil capacitiva TFT 10" 1024*600
Ecrã Multitáctil		5 pontos multitáctil
Memória Flash		8 GB
Portas ES	Porta de áudio	Auriculares 3,5 ø
	Porta USB	Porta micro USB 1 x 5pin (compatível com USB host e OTG)
	Porta CC	5V, 2.5A
	HDMI port	MINI HDMI 1.3
	Micro SD	Cartão micro SD até 32GB compatível com SDHC
	Porta OTG	O mesmo com a porta micro USB
	Microfone	1
	Botão	Ligado, VOL-, VOL +, reiniciar,
Alta voz		2x1W 8 Ω
G-sensor		Sim
Câmara		0.3M pixéis (dianteira), 2,0 M pixéis (traseira)
Wi-Fi		802.11b/g/n
Adaptador		de potência 5V-2.5A
Bateria		Polímero de lítio de 3,7V 6000mA
Dimensão		12*165*263mm
3 G		Compatível com 3G externo
Idioma		Multilingue

Fabricado em China

GARANTIA EUROPEIA

1. Geral

A presente garantia outorga-se sem prejuízo e além dos direitos reconhecidos ao consumidor face ao vendedor pelo Decreto-lei espanhol 1/2007 de 16 de novembro pelo qual se aprova o texto atualizado da Lei Geral para a Defesa de Consumidores e Utilizadores (a “LCU”) e demais legislação complementar. Portanto, não se excluem, nem limitam os direitos legais reconhecidos ao consumidor em virtude da legislação autónoma, nacional ou europeia aplicável.

A presente garantia será válida em todos os Estados-membros da União Europeia com as limitações que correspondam legalmente no país em que se pretendam exercer em conformidade com a sua normativa de aplicação.

Sem prejuízo do anterior, a SUNSTECH respeitará os direitos e limitações em matéria de garantia de produto que correspondam legalmente em cada um dos estados enumerados no Anexo em conformidade com a sua normativa de aplicação para qualquer produto desde que o mesmo seja destinado ao mercado da UE e fora adquirido e usado por um consumidor ou utilizador dentro do EEE.

2. Garantia Legal

Este produto SUNSTECH tem garantia por um prazo de dois (2) anos a partir da data de entrega e/ou compra. Durante este prazo, a SUNSTECH responderá pelas faltas de conformidade do produto com o contrato de acordo com o disposto na LCU, o que dará direito ao consumidor a solicitar a reparação ou substituição do produto, salvo que uma destas duas opções seja objetivamente impossível ou desproporcionada.

Neste sentido, considerar-se-á desproporcionada a forma de saneamento, ou seja, a reparação ou substituição, quando esta imponha ao vendedor custos que não sejam razoáveis. Para determinar isto, ter-se-á em conta o seguinte: (i) o valor do produto se não houver falta de conformidade; (ii) a relevância da falta de conformidade; e (iii) se a forma de saneamento alternativa se pudesse realizar sem inconvenientes maiores para o consumidor e utilizador.

Para determinar se os custos não forem razoáveis, os gastos correspondentes a uma forma de saneamento devem ser, também, consideravelmente mais elevados que os gastos correspondentes à outra forma de saneamento.

Adicionalmente, o consumidor poderá optar entre solicitar a descida do preço ou a resolução do contrato, quando não puder exigir a reparação ou a substituição e nos casos em que estas não se tivessem levado a cabo em prazo razoável ou se maiores inconvenientes para o consumidor e utilizador. Não obstante, a resolução não procederá quando a falta de conformidade for de escassa importância.

Tanto a reparação como a substituição do produto como consequência da falta de conformidade do produto serão gratuitas para o consumidor e utilizador, incluindo mão-de-obra e materiais.

Em todo o caso, as reparações em garantia devem ser efetuadas pelo Serviço de Assistência Técnica Oficial da SUNSTECH ou distribuidores autorizados.

3. Condições para o exercício da Garantia

Para exercer tanto a garantia legal como a garantia comercial, é indispensável apresentar justificação documental que comprove a data de entrega e/ou compra do produto, seja a fatura, talão de compra, guia de entrega ou cartão de garantia selada e fechada. Não serão aceites os documentos que tiverem sido manipulados ou falsificados.

O consumidor deverá entrar em contacto com o Serviço de Apoio ao Cliente da SUNSTECH acedendo à página web na secção suporte, onde será informado do processo a seguir. Nesse momento, o consumidor deverá proporcionar uma descrição clara da avaria ou da falta de conformidade do produto com o contrato.

Em todo o caso, as reparações em garantia deverão ser efetuadas por Serviços de Assistência Técnica Oficial da SUNSTECH ou distribuidores autorizados para que a SUNSTECH responda pela garantia legal e/ou a garantia comercial.

4. Exclusões

A garantia não prevê, nem inclui as revisões periódicas, de manutenção ou a instalação do produto.

Além disso, não poderá entender-se que existe falta de conformidade do produto com o contrato e, portanto, este não estará coberto nem pela garantia legal, nem pela comercial quando:

a falta de conformidade corresponda a uma discrepância com as normas de segurança ou técnicas locais ou nacionais de um país diferente do qual originalmente foi desenhado e produzido;

esse produto ou qualquer um dos seus identificativos (número de série, etc.) tiverem sido, total ou parcialmente, abertos, montados, desmontados, manipulados e/ou reparados por pessoa alheia aos Serviços de Assistência Técnica Oficial ou distribuidores autorizados da SUNSTECH

a falta de conformidade seja consequência de uma instalação incorreta (salvo que a instalação tenha sido realizada pelo vendedor autorizado da SUNSTECH ou sob a sua responsabilidade, ou pelo consumidor seguindo as instruções de instalação da SUNSTECH) ou de um uso abusivo ou indevido do produto, incluindo-se, a título enunciativo e não limitativo, um uso que não se ajuste às finalidades normais do produto ou que não esteja de acordo com as instruções de uso e manutenção definidas pela SUNSTECH;

a falta de conformidade tenha sido causada por um vírus informático, uma ação ou uma manipulação de palavras-passe, uma instalação, manipulação ou reinstalação de software, etc.;

a falta de conformidade se deva ao uso de acessórios, carregadores ou consumíveis que não sejam originais da SUNSTECH e desenhados para o produto;

a falta de conformidade se deva ao uso de qualquer software ou aplicação de terceiros que modifique, altere ou adapte o software aprovado e/ou incluído no produto pela SUNSTECH;
a falta de conformidade seja consequência da descarga ou do uso de serviços multimédia de terceiros e/ou conteúdos de terceiros disponíveis ou acessíveis através do produto;
se produzam danos em ou pela bateria cuja causa seja uma sobrecarga da mesma;
haja rutura de qualquer dos selos da caixa ou células da bateria, ou, indícios evidentes de manipulação nos mesmos; e/ou
os danos que se produzissem no produto fossem causados por qualquer causa de força maior ou caso fortuito, em especial, por raios, água, fogo, aplicação da voltagem incorreto, ventilação incorreta ou qualquer outra causa não atribuível ao fabrico e desenho do mesmo.

A SUNSTECH não será responsável, sob nenhum conceito, pela perda de quaisquer dados armazenados no produto. O consumidor será responsável pelas cópias de segurança e a proteção dos seus dados face a perdas, danos e destruição dos mesmos.

Nenhuma das garantias aqui reunidas cobre a substituição de peças, devido ao desgaste ou rutura de mecanismos, borrachas, caixas e/ou plásticos, assim como os danos estéticos, devidos ao uso normal do produto, para efeitos esclarecedores, o ecrã perde o brilho com o uso do próprio produto. Do mesmo modo, as garantias não cobrem qualquer tipo de dano produzido durante o transporte do produto (incluindo, a título enunciativo e não limitativo, danos estéticos, golpes, riscos, arranhões, manchas, amolgadelas, etc.), em cujo caso serão aplicáveis as disposições reunidas nas condições gerais de contratação da SUNSTECH que sejam aplicáveis.

Para mais informação visite www.sunstech.es

Também pode entrar em contacto com:

AFEX SUNS, S.A.

Pallars, 189-191

08005 BARCELONA

AVISOS DE SEGURANÇA E PRECAUÇÃO

SAR

www.sar-tick.com

Este produto ajusta-se aos limites nacionais de SAR de 2,0W/Kg. Os valores máximos específicos de SAR figuram na secção de informação deste guia.

Quando sustenha o produto ou o utilize sobre o corpo, mantenha uma distância de 1,5 cm do corpo para assegurar o cumprimento dos requisitos de exposição a radiofrequência.

Este dispositivo oferece serviços de comunicação e entretenimento sob os altos padrões e a experiência tecnológica da SUNSTECH.

- O conteúdo pode diferir do produto final do software proporcionado pelos fornecedores de serviços ou transmissores e encontra-se sujeito a alteração sem aviso prévio.
- Os elementos que vêm com o dispositivo e qualquer acessório disponível podem variar segundo a região ou o fornecedor de serviços.
- Os elementos fornecidos estão desenhados apenas para este dispositivo e poderão não ser compatíveis com outros.
- Poderá comprar acessórios adicionais no seu distribuidor local da SUNSTECH. Assegure-se que sejam compatíveis com o dispositivo antes de comprá-los.
- Outros acessórios poderão não ser compatíveis com o dispositivo.
- A SUNSTECH não é responsável pelos problemas de rendimento ou a alteração do software do sistema operativo. A tentativa de personalizar o sistema operativo pode provocar que o dispositivo ou as aplicações funcionem de forma incorreta.

Ícones instrutivos



Aviso: Situações que podem provocar-lhe lesões ou a outras pessoas.



Precaução: Situações que podem provocar danos ao dispositivo ou a outros equipamentos.



Nota: Notas, conselhos de uso ou informação adicional

Copyright

Copyright © 2013 Afex suns, S. A.

Este guia encontra-se protegido pelas leis internacionais de direitos de autor.

Não é permitido reproduzir, distribuir, traduzir ou transmitir nenhuma parte deste guia de nenhum modo ou por nenhum meio, quer seja eletrónico ou mecânico, incluindo fotocópias, gravações ou armazenamento em qualquer sistema de armazenamento e recuperação de informação, sem a autorização prévia por escrito de Afex Suns, S. A.

Informação sobre segurança

Esta secção contém informação sobre segurança para dispositivos móveis. Alguns dos conteúdos poderão não se aplicar ao seu dispositivo. A fim de evitar lesões a si e a outras pessoas ou danos ao dispositivo, leia a informação sobre segurança do dispositivo antes de utilizá-lo.



Aviso

No caso de não cumprir com estas normas e avisos de segurança, o utilizador poderá sofrer lesões graves ou morte.

Não utilize cabos de alimentação ou conectores danificados nem tomadas soltas

As ligações inseguras podem provocar uma descarga elétrica ou incêndio

Não toque o cabo de alimentação com as mãos molhadas nem puxe o cabo para desconectar o carregador

Se o fizer, poderá ser eletrocutado.

Não dobre nem danifique o cabo de alimentação

Se o fizer, poderá provocar uma descarga elétrica

Não cause um curto-circuito no carregador nem no dispositivo

Se o fizer, poderá provocar uma descarga elétrica, ou o dispositivo poderá não funcionar corretamente.

Use baterias, carregadores, acessórios e fornecimentos aprovados pelo fabricante

- O uso de baterias ou carregadores genéricos pode encurtar a vida útil do dispositivo ou provocar o funcionamento incorreto. Também pode provocar um incêndio ou a explosão da bateria.

- Use apenas baterias e carregadores aprovados pela SUNSTECH, especificamente desenhados pelo dispositivo. As baterias e carregadores não compatíveis podem causar lesões físicas graves ou danificar o dispositivo.
- A SUNSTECH não é responsável pela segurança do utilizador em casos em que se utilizem acessórios ou fornecimentos que não sejam aprovados pela marca.

Não corte nem deixe cair o carregador ou o dispositivo

Manipule e deite fora o dispositivo e o carregador com precaução

- Nunca atire a bateria ou o dispositivo ao fogo. Nunca coloque a bateria ou o dispositivo sobre aparelhos de calor, como fornos, micro-ondas, estufas ou radiadores. Se sobreaquecer, o dispositivo poderá explodir. Siga todas as normas locais para deitar a bateria ou o dispositivo usados no lixo.
- Nunca esmague nem perfure o dispositivo
- Evite expor o dispositivo a pressões externas altas, porque pode produzir-se um curto-circuito interno e sobreaquecimento.

Proteja o dispositivo, a bateria e o carregador para evitar que se estraguem

- Evite expor o dispositivo e a bateria a temperaturas muito altas ou muito baixas.
- As temperaturas extremas podem danificar o dispositivo e reduzir a capacidade de carga e a duração do dispositivo e da bateria.
- Evite que a bateria entre em contacto com objetos metálicos, porque pode criar uma ligação entre os terminais positivo e negativo da bateria e danificá-la de forma permanente ou temporária.
- Nunca utilize carregadores nem baterias danificadas.

Não guarde o dispositivo em aquecedores, micro-ondas, equipamentos de cozinha quente nem contentores de alta pressão, nem perto deles

- A bateria pode apresentar fugas
- O dispositivo pode sobreaquecer e produzir um incêndio.

Não utilize nem guarde o dispositivo em zonas com altas concentrações de pó ou materiais transportados pelo ar

O pó ou os materiais estranhos podem provocar o mau funcionamento do dispositivo e podem resultar num incêndio ou numa descarga elétrica.

Informação sobre segurança

Não morda nem chupe o dispositivo nem a bateria

- Tal pode danificar o dispositivo ou causar uma explosão ou um incêndio
- As crianças e os animais podem asfixiar com as peças pequenas
- Quando forem crianças a utilizar o dispositivo, assegure-se que o fazem corretamente.

Não introduza o dispositivo ou os acessórios fornecidos nos seus olhos, ouvidos ou boca

Se o fizer poderá asfixiar ou sofrer lesões sérias.

Não manipule baterias de íões de lítio danificadas ou que apresentem fugas

Para deitar fora a bateria de íões de lítio da maneira mais segura, entre em contacto com o centro de serviço autorizado mais próximo.

**Precaução****No caso de não cumprir estas normas e avisos de precaução, o utilizador poderá sofrer lesões ou provocar danos materiais****Não utilize o dispositivo perto de outros dispositivos eletrónicos**

- A maioria dos dispositivos eletrónicos utiliza sinais de radiofrequência. O dispositivo pode interferir com outros dispositivos eletrónicos.
- Se utilizar uma ligação de dados LTE, poderá provocar a interferência com outros dispositivos, tais como equipamentos de áudio e telefones.

Não utilize o dispositivo num hospital, avião ou automóvel que pudesse sofrer interferências causadas por radiofrequência.

- Se for possível, evite usar o dispositivo a uma distância inferior a 15 cm de um pacemaker, porque o dispositivo pode interferir com ele.
- Para minimizar a possível interferência com um pacemaker, utilize o dispositivo só do lado oposto do corpo em relação à posição do pacemaker.
- Se utilizar equipamentos médicos, entre em contacto com o fabricante dos equipamentos antes de utilizar o dispositivo, a fim de determinar se o equipamento ver-se-á afetado pela radiofrequência emitida pelo dispositivo.
- Se se utilizarem dispositivos eletrónicos num avião, estes podem interferir com os instrumentos eletrónicos de navegação. Assegure-se que o dispositivo se encontra desligado durante os procedimentos de decolagem e aterragem. Depois da decolagem, poderá utilizar o dispositivo em modo avião, desde que permitido pela tripulação do avião.
- Os dispositivos eletrónicos do seu automóvel podem funcionar de forma incorreta devido à interferência de rádio do dispositivo. Entre em contacto com o fabricante para obter mais informação.

Não exponha o dispositivo ao fumo ou a emissões pesadas

Se o fizer, poderá danificar a parte externa do dispositivo ou provocar o seu mau funcionamento.

Se utilizar aparelhos auditivos, entre em contacto com o fabricante para obter informação sobre a interferência de rádio

A radiofrequência que o dispositivo emite pode interferir com alguns aparelhos auditivos. Antes de utilizar o dispositivo, comunique com o fabricante a fim de determinar se o aparelho auditivo ver-se-á afetado pela radiofrequência emitida pelo dispositivo.

Não utilize o dispositivo perto de outros dispositivos ou aparelhos que emitam frequência de rádio, como sistemas de som ou torres de radiotransmissão

As frequências de rádio podem provocar o mau funcionamento do dispositivo.

Desligue o dispositivo em ambientes potencialmente explosivos

- Em ambientes potencialmente explosivos, desligue o dispositivo, em vez de tirar a bateria.
- Respeite sempre as normas, as instruções e os sinais de aviso em ambientes potencialmente explosivos.
- Não use o dispositivo em postos de abastecimento de combustível (gasolineiras) nem perto de combustíveis ou químicos ou em áreas de demolição.
- Não armazene nem transporte líquidos inflamáveis, gases ou materiais explosivos no mesmo compartimento em que está o dispositivo, as suas peças ou os seus acessórios.

Se perceber que o dispositivo ou a bateria emitem odores ou sons estranhos ou se vir fumo ou líquidos a sair do dispositivo ou da bateria, interrompa o uso do dispositivo imediatamente e leve-o a um Centro de serviços autorizado.

Se não o fizer, poderá provocar um incêndio ou uma explosão.

Cumpra todos os avisos e normas de segurança relacionadas com o uso de dispositivos móveis, enquanto conduz um veículo.

Enquanto conduz, a sua responsabilidade principal é controlar o veículo de forma segura. Se a lei o proibir, não utilize o dispositivo móvel enquanto conduz. Pela sua segurança e dos demais, utilize o seu senso comum e recorde os seguintes conselhos:

- Conheça o dispositivo e as suas funções de operação, como a marcação rápida e a chamada. Estas funções permitem reduzir o tempo necessário para realizar ou receber chamadas com o dispositivo móvel.
- Coloque o dispositivo num local de fácil alcance. Assegure-se que consegue ter acesso ao dispositivo sem fios sem tirar os olhos do caminho. Se receber uma chamada num momento inapropriado, deixe que o correio de voz responda por si.
- Interrompa as chamadas em situações de trânsito denso ou em condições meteorológicas adversas. A chuva, a chuva misturada com neve, a neve, o gelo ou o trânsito denso podem ser perigosos.
- Não anote nem procure números de telefone. Anotar alguma tarefa ou ver a agenda distrai-o da sua responsabilidade principal que é conduzir de forma segura.
- Marque prudentemente e avalie o trânsito. Realize chamadas quando não estiver em movimento ou antes de entrar no trânsito. Tente programar as chamadas quando o automóvel estiver estacionado.

- Não mantenha conversações stressantes nem emotivas que possam distraí-lo. Dê a saber ao seu interlocutor que está a conduzir e termine as conversações que possam desviar a sua atenção do caminho.

Uso e manutenção corretos do dispositivo móvel

Mantenha o dispositivo seco

- A humidade e os líquidos podem danificar as partes ou os circuitos eletrónicos do dispositivo.
- Não ligue o dispositivo se estiver molhado. Se já estiver ligado, desligue-o e tire imediatamente a bateria (se não conseguir desligá-lo nem tirar a bateria, deixe como está). Depois, seque o dispositivo com uma toalha e leve-o ao centro de serviço.
- Os líquidos mudarão a cor da etiqueta que indica o dano causado pela água dentro do dispositivo. O dano causado pela água no dispositivo pode anular a garantia do fabricante.

Guarde o dispositivo apenas sobre superfícies planas

Se cair, o dispositivo poderá danificar-se.

Não guarde o dispositivo em áreas de calor ou frio. Recomenda-se utilizar o dispositivo em temperaturas entre 5 °C e 35 °C

- Não armazene o dispositivo em zonas de temperaturas muito elevadas, como por exemplo dentro de um automóvel no verão. Se o fizer, poderá provocar o mau funcionamento do ecrã, danos no dispositivo ou a explosão da bateria.
- Não exponha o dispositivo à luz direta do sol durante longos períodos (por exemplo, sobre o tablier de um automóvel).
- Guarde a bateria a temperaturas entre 0°C e 45°C

Não guarde o dispositivo com objetos metálicos, tais como moedas, chaves e colares

- O dispositivo poderá riscar-se ou funcionar de forma incorreta
- Se os terminais da bateria entrarem em contacto com objetos metálicos, pode ocorrer um incêndio

Não guarde o dispositivo perto de campos magnéticos

- É possível que o dispositivo comece a funcionar mal e que se descarregue a bateria devido à exposição a estes.
- Os cartões com banda magnética, como cartões de crédito, de telefone, cadernetas e passes de embarque, podem danificar-se devido aos campos magnéticos.

Se o dispositivo aquecer, interrompa o uso do dispositivo ou das aplicações durante um tempo

A exposição prolongada da pele a um dispositivo quente pode provocar sintomas de queimaduras com baixa temperatura, como manchas vermelhas e pigmentação.

Não utilize o dispositivo se a tampa de trás não estiver colocada

A bateria poderá sair do dispositivo, o que poderá provocar danos ou funcionamento incorreto

Se o seu dispositivo possuir uma lâmpada ou um flash para a câmara, não utilize perto dos olhos de pessoas ou animais.

Pode produzir uma perda temporária da visão ou danificar os olhos.

Tenha cuidado ao expor-se a luzes intermitentes

- Quando utilizar o dispositivo, deixe algumas luzes acesas no quarto e não tenha o ecrã demasiado perto dos olhos.
- Podem ocorrer convulsões ou desmaios devido à exposição a luzes intermitentes quando se veem vídeos ou se jogam jogos com luzes intermitentes por períodos prolongados. Se sentir algum mal-estar, deixe de utilizar o dispositivo imediatamente.
- Se qualquer pessoa próxima sofreu convulsões ou desmaios ao utilizar um dispositivo similar, consulte um médico antes de utilizar o dispositivo.
- Se sentir incómodos, tais como caibras musculares, ou se se sentir desorientado, interrompa o uso do dispositivo imediatamente e consulte um médico.
- Para evitar o cansaço da visão, interrompa o uso do dispositivo com frequência.

Reduza o risco de lesões por movimentos repetitivos

Quando realizar repetidamente ações, tais como premir teclas, desenhar caracteres no ecrã tátil com os dedos ou jogar, pode sentir ocasionalmente incómodos nas mãos, pescoço, ombros ou outras partes do corpo. Quando utilizar o dispositivo durante períodos prolongados, sustenha-o de forma relaxada, prima ligeiramente as teclas e descanse frequentemente. Se continuar a sentir mal-estar durante ou depois de realizar estas ações, deixe de utilizar o dispositivo e consulte um médico.

Quando utilizar auriculares, proteja a sua audição e os seus ouvidos



- A exposição excessiva a sons fortes pode ocasionar lesões auditivas
- A exposição a sons altos enquanto caminha pode distrair a sua atenção e provocar um acidente.

- Baixe sempre o volume antes de conectar os auriculares a uma fonte de áudio e use a configuração de volume mínimo necessária para ouvir música ou uma conversa.
- Em ambientes secos, pode acumular-se eletricidade estática nos auriculares. Evite utilizar auriculares em ambientes secos ou toque em algum objeto metálico para descarregar a eletricidade estática antes de conectar os auriculares ao dispositivo.
- Não utilize um auricular enquanto conduz ou monta. Se o fizer, poderá distrair-se e provocar um acidente ou poderá incorrer em ações ilegais, segundo a sua região.

Use o dispositivo com precaução enquanto caminha ou se move

- Preste sempre atenção ao seu redor para evitar provocar lesões físicas a si e aos demais
- Assegure-se que o cabo do auricular não se emaranha nos braços ou em objetos próximos.

Não leve dispositivos nos bolsos da frente nem à volta da cintura

Poderá lesionar-se ou danificar o dispositivo se cair.

Não pinte o seu dispositivo nem coloque autocolantes

- A pintura e os autocolantes podem obstruir as partes móveis e evitar um funcionamento adequado
- Se for alérgico à pintura ou às partes metálicas do dispositivo, poderá sofrer picadas, eczema ou inchaço na pele. Se tal acontecer, deixe de utilizar o dispositivo e consulte o seu médico.

Não utilize o dispositivo se o ecrã estiver rachado ou partido

O vidro partido causar lesões nas mãos e na cara. Leve o dispositivo a um centro de serviços autorizado para repará-lo.

Instale os dispositivos móveis e o equipamento com precaução

- Assegure-se que todo o dispositivo móvel ou equipamento relacionado que se instale no seu veículo está montado de maneira segura.
- Evite colocar o dispositivo e os acessórios na área de saída do airbag ou perto dele. Os equipamentos sem fios instalados incorretamente podem provocar lesões graves quando os airbags insuflam rapidamente.

Não permita que o produto caia ou se submeta a impactos fortes

- O dispositivo poderá danificar-se ou funcionar de forma incorreta.
- Se o dobrar ou deformar, o dispositivo pode danificar-se e as suas peças podem funcionar de forma incorreta.

Garante a máxima duração da bateria e do carregador

- Evite carregar o dispositivo por mais de uma semana, porque a sobrecarga pode encurtar a vida útil da bateria.
- Com o tempo, o dispositivo sem usar descarrega-se e é necessário voltar a carregá-lo para usar.
- Desconecte o carregador das fontes de alimentação quando não estiver em uso.
- Use a bateria apenas para os fins para que foi desenhada.
- Se não utilizar a bateria durante muito tempo, poderá encurtar a sua vida útil e o seu rendimento. Também poderá provocar o funcionamento incorreto ou a explosão da bateria, ou um incêndio.
- Siga todas as instruções deste manual para garantir a maior vida útil possível do dispositivo e da bateria. Os danos ou falhas de funcionamento provocados pela falta de cumprimento com estes avisos e instruções poderão anular a garantia do fabricante.
- Com o tempo, o dispositivo pode desgastar-se. Algumas peças e reparações estão cobertas pela garantia dentro do período de validade; no entanto, os danos ou a deterioração provocados pelo uso de acessórios não aprovados não possuem cobertura.

Tenha em conta a seguinte informação ao utilizar o dispositivo

- Mantenha-o em posição vertical, tal como faria com um telefone tradicional.
- Fale diretamente perto do microfone
- Não cubra a área da antena com as mãos ou outros objetos. Tal poderá provocar problemas de conectividade ou esgotar a bateria.

Não desarme, modifique nem repare o dispositivo

- Qualquer alteração ou modificação no dispositivo pode anular a garantia do fabricante. Se necessitar reparar o dispositivo, leve-o a um centro de serviços autorizado.
- Não desarme nem perfure a bateria, tal pode provocar uma explosão ou um incêndio.
- Desligue o dispositivo antes de retirar a bateria. Se retirar a bateria enquanto o dispositivo está ligado, poderá provocar falhas no funcionamento.

Tenha em conta a seguinte informação ao limpar o dispositivo

- Utilize uma toalha ou um pano de goma para limpar o dispositivo ou o carregador.

- Limpe os terminais da bateria com algodão ou com uma toalha
- Não utilize substâncias químicas nem detergentes. Se o fizer, poderá provocar a descoloração ou a corrosão da parte externa do dispositivo ou poderá provocar uma descarga elétrica ou um incêndio.

Não utilize para outro fim que não aquele para que foi desenhado

O dispositivo poderá não funcionar corretamente.

Quando utilizar o dispositivo em público, tente não incomodar os demais

Permita que apenas pessoal qualificado realize a manutenção do seu dispositivo

É possível que se produzam danos e se anule a garantia do fabricante se permitir que pessoal não qualificado realize a manutenção do dispositivo.

Tenha cuidado ao manipular os cartões SIM, os cartões de memória ou os cabos

- Ao inserir um cartão ou conectar um cabo no dispositivo, assegure-se de que o cartão está inserido ou o cabo está conectado do lado correto.
- Não extraia o cartão enquanto o dispositivo transferir informação ou tiver acesso a ela, por que poderá perder dados e danificar o cartão ou o dispositivo.
- Proteja os cartões de descarga fortes, eletricidade estática e ruído elétrico provenientes de outros dispositivos.
- Não toque nos contactos ou nos terminais dourados com os dedos ou com objetos metálicos. Se o cartão estiver sujo, limpe com um pano suave.
- Se inserir um cartão ou conectar um cabo à força ou de forma incorreta poderá provocar danos na tomada multifuncional ou noutras partes do dispositivo.

Assegure-se que tem acesso aos serviços de emergência

É possível que, nalgumas áreas ou circunstâncias, não possa efetuar chamadas de emergência. Antes de viajar para zonas remotas ou em vias de desenvolvimento, planifique um método alternativo para comunicar com o pessoal dos serviços de emergência.

Proteja os seus dados pessoais e evite a divulgação ou o uso incorreto de informação confidencial

- Quando utilizar o dispositivo, assegure-se que realiza cópias de segurança dos dados importantes. SUNSTECH não se responsabiliza pela perda de nenhum dado.
- Quando deitar o dispositivo fora, faça uma cópia de segurança de todos os dados e, depois, restabeleça o dispositivo para evitar o uso indevido da sua informação pessoal.

- Leia o ecrã de licenças cuidadosamente ao descarregar aplicações. Tenha particular cuidado com as aplicações que têm acesso a várias funções ou a uma quantidade importante da sua informação pessoal.
- Controle as suas contas regularmente para descartar o uso suspeito ou não autorizado. Se encontrar algum sinal de mau uso da sua informação pessoal, contacte o seu fornecedor de serviços para eliminar ou alterar a informação da sua conta.
- No caso de perder o dispositivo ou de o roubarem, altere as senhas das suas contas para proteger a sua informação pessoal.
- Evite o uso de aplicações de fontes desconhecidas e bloqueie o dispositivo com um padrão, uma senha ou um PIN.

Não distribua material protegido por direitos de autor

Não distribua material protegido pelas leis de direitos de autor sem a autorização dos proprietários do conteúdo. Ao fazê-lo, poderá violar as leis de direitos de autor. O fabricante não será responsável por nenhum problema legal provocado pelo uso ilegal de material protegido por parte do utilizador.

Malware e vírus

Siga as seguintes sugestões para proteger o dispositivo contra malware e vírus. Se não o fizer, poderá provocar danos ou perda de dados, que poderão não estar cobertos pela garantia

- Não descarregue aplicações desconhecidas.
- Não entre em sítios Web pouco fiáveis
- Elimine as mensagens de texto ou de correio eletrónico suspeitos de remetentes desconhecidos.
- Estabeleça uma senha e modifique-a regularmente
- Desative as funções sem fios, tais como Bluetooth, quando não utilizar.
- Se o dispositivo se comportar de modo estranho, execute um programa de antivírus para detetar uma possível infeção.
- Execute um programa de antivírus no dispositivo antes de iniciar aplicações e arquivos que acaba de descarregar.
- Instale programas de antivírus no seu computador e execute-os regularmente para detetar possíveis infeções.
- Não edite os ajustes de registo nem modifique o sistema operativo do dispositivo.

Informação sobre a certificação da taxa de absorção específica (SAR, Specific Absorption Rate)

ESTE DISPOSITIVO CUMPRE AS NORMAS INTERNACIONAIS DE EXPOSIÇÃO A ONDAS DE RÁDIO

O seu dispositivo móvel é um transmissor e recetor de rádio. Foi desenhado para não exceder os limites de exposição a ondas de rádios (campos eletromagnéticos de radiofrequência) recomendados pelas normas internacionais. As normas foram desenvolvidas por uma organização científica independente (ICNIRP) e incluem uma margem de segurança substancial desenhada para assegurar a segurança de todas as pessoas, independentemente da sua idade e saúde.

As normas de exposição a ondas de rádio utilizam uma unidade de medida conhecida como Coeficiente de Absorção Específica o SAR. O limite de SAR para dispositivos móveis é de 2,0W/Kg. Os testes de SAR realizam-se utilizando posições de operação standard com o dispositivo transmitindo ao seu máximo nível de energia certificado em todas as bandas de frequência. Os valores de SAR mais altos sob as normas ICNIRP para este modelo de dispositivo são:

SAR máximo para este modelo e condições sob as quais se registou	
SAR para posições perto da cabeça	0,285 W/Kg
SAR para posições perto do corpo	0,0399 W/Kg

Durante o uso, os valores reais de SAR para este dispositivo costumam encontrar-se muito abaixo dos valores indicados anteriormente. Tal deve-se a que para efeitos de eficiência do sistema e para minimizar a interferência com a rede, o poder de operação do seu dispositivo móvel diminui automaticamente quando não se necessita a potência máxima para a chamada. Quanto menor for a saída de energia do dispositivo, menor será o valor de SAR.

Realizou-se um teste SAR com o dispositivo sobre o corpo com uma separação de 1,5cm. Para cumprir os requisitos de exposição a radiofrequência, enquanto usar o dispositivo sobre o corpo, o dispositivo deve situar-se a, pelo menos, 1,5cm do corpo.

Algumas organizações, como a Organização Mundial da Saúde ou a Administração de Alimentos e Medicamentos dos Estados Unidos, sugeriram que, se as pessoas desejam reduzir a exposição, poderão utilizar um acessório de mãos livres para manter o dispositivo sem fios longe da sua cabeça e do seu corpo enquanto o utilizam, ou reduzir a quantidade de tempo que passam a utilizar o dispositivo.

Eliminação correta deste produto



(Resíduos de aparelhos elétricos)

(Aplica-se em países com sistemas de recolção em separado)

A presença deste símbolo no produto, acessórios ou material informativo que o acompanham, indica que nem o produto nem os seus acessórios eletrónicos (como o carregador, capacetes, cabo USB) deverão eliminar-se junto com outros resíduos domésticos.

Para evitar os possíveis danos ao meio ambiente ou à saúde humana que representa a eliminação incontrolada de resíduos, separe estes produtos de outros tipos de resíduos e recicle-os corretamente. Desta forma, promove-se a reutilização sustentável de recursos materiais.

Os utilizadores particulares podem contactar o estabelecimento onde adquiriram o produto ou as autoridades locais pertinentes para informar-se sobre como e onde podem levá-lo para submeter-se a uma reciclagem ecológica e segura.

Os utilizadores comerciais podem contactar o seu fornecedor e consultar as condições do contrato de compra. Este produto e os seus acessórios eletrónicos não devem eliminar-se junto a outros resíduos comerciais.

Eliminação correta das baterias deste produto



(Aplica-se em países com sistemas de recolção em separado)

A presença desta marca nas baterias, no manual ou no pacote do produto indica que quando tiver finalizado a vida útil das baterias, não deverão eliminar-se junto com outros resíduos domésticos. Os símbolos químicos Hg, Cd ou Pb, se aparecerem, indicam que a bateria contém mercúrio, cádmio ou chumbo em níveis superiores aos valores de referência admitidos pela Diretiva 2006/66 da União Europeia.

Se as baterias não forem deixadas fora corretamente, estas substâncias poderão provocar lesões pessoais ou danificar o meio ambiente.

Para proteger os recursos naturais e promover a reciclagem, separe as baterias dos demais resíduos e recicle-as através do sistema de recolha gratuita da sua localidade.

Cláusula de isenção de responsabilidade

Parte do conteúdo e dos serviços aos quais se obtém acesso através deste dispositivo pertencem a terceiros e estão protegidos por direitos de autor, patente, marca registada e/ou outras leis de propriedade intelectual. Dito conteúdo e serviços proporcionam-se apenas para uso pessoal e não comercial. É possível que não se possam utilizar o conteúdo ou os serviços de forma não autorizada pelo proprietário de conteúdo ou fornecedor de serviços. Sem prejuízo do anterior, exceto se autorizado expressamente pelo proprietário de conteúdo ou fornecedor de serviços, não pode modificar, copiar, reeditar, carregar, publicar, transmitir, traduzir, vender, criar obras derivadas, explorar nem distribuir de forma alguma nem por meio algum o conteúdo ou os serviços exibidos através deste dispositivo.

“O CONTEÚDO E OS SERVIÇOS DE TERCEIROS SÃO FORNECIDOS “TAL E QUAL”. SUNSTECH NÃO GARANTE O CONTEÚDO NEM OS SERVIÇOS PROPORCIONADOS, QUER EXPRESSAMENTE OU IMPLICITAMENTE, PARA NENHUM FIM, SUNSTECH RENUNCIA EXPRESSAMENTE QUAISQUER GARANTIAS IMPLÍCITAS, INCLUINDO, MAS NÃO LIMITANDO A TAL, GARANTIAS DE COMERCIALIZABILIDADE OU IDONEIDADE PARA UM FIM EM PARTICULAR. SUNSTECH NÃO GARANTE A VERACIDADE, VALIDADE, REPRODUÇÃO, LEGALIDADE OU INTEGRIDADE DE QUALQUER TIPO DE CONTEÚDO OU SERVIÇO PROPORCIONADO ATRAVÉS DESTES DISPOSITIVO E, SOB CIRCUNSTÂNCIA ALGUMA, INCLUINDO NEGLIGÊNCIA, SUNSTECH SERÁ RESPONSÁVEL. QUER EM TERMOS DE CONTRATO OU PREJUÍZO, DE QUALQUER DANO DIRETO, INDIRETO, ACIDENTAL, ESPECIAL OU CONSEQUENCIAL, HONORÁRIOS DE ADVOGADOS, GASTOS OU QUALQUER OUTRO DANO QUE DERIVE DE, OU EM RELAÇÃO A, QUALQUER TIPO DE INFORMAÇÃO INCLuíDA EM, OU COMO

RESULTADO DO USO DE QUALQUER TIPO DE CONTEÚDO OU SERVIÇO POR SI OU UM TERCEIRO, AINDA SE CONHECE A POSSIBILIDADE DE REFERIDOS DANOS”.

Os serviços de terceiros podem cessar ou interromper-se a qualquer momento e a SUNSTECH não faz representações nem garantias em relação à disponibilidade de conteúdo ou serviço para nenhum período de tempo. O conteúdo e os serviços são transmitidos por terceiros através de redes e instalações de transmissão sobre as quais SUNSTECH não tem controlo. Sem limitar a generalidade desta cláusula, SUNSTECH renuncia expressamente qualquer responsabilidade por qualquer interrupção ou suspensão de conteúdo ou serviço proporcionado através deste dispositivo.

SUNSTECH não é responsável pela atenção ao cliente relacionada com o conteúdo e os serviços. Qualquer pergunta ou pedido de serviço relativo ao conteúdo ou serviços devem enviar-se diretamente aos fornecedores de serviços e conteúdo.

DECLARAÇÃO DE CONFORMIDADE

Diretiva do Conselho relativamente à qual é declarada conformidade:

Diretiva (1999/5/CE) - R&TTE
Diretiva (2011/65/UE reformulação da 2002/95/CE) – RoHS


Aplicação das Normas:

EN 60950-1:2006 + A11 :2009 + A12:2010 + A12 : 2011
 EN 62479:2010
 EN 301 489-1 V1.9.2
 EN 301 489-17 V2.2.1
 EN 300 328 V1.7.1
 IEC 62321-2008

Nome do fabricante: **AFEX SUNS, S.A.**
 Endereço do fabricante: **C/Pallars 189, 08005 Barcelona, Espanha**
 Tipo de equipamento: **TABLET**
 Comércio: **SUNSTECH**
 Modelo no.: **TAB101DC**

Nós, abaixo-assinados, pela presente declaramos por nossa exclusiva responsabilidade que o equipamento especificado está conforme à Diretiva e às Normas supra

Local: Barcelona



(Assinatura)

Víctor Planas Bas
 (Nome completo)

Diretor-Geral
 (Cargo)

Data: 30 de junho de 2013

